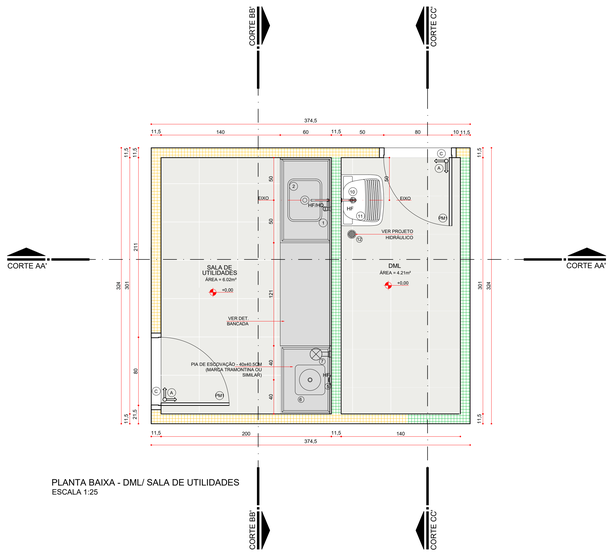

PLANTA BAIXA - DML/ SALA DE UTILIDADES
ESCALA 1:25

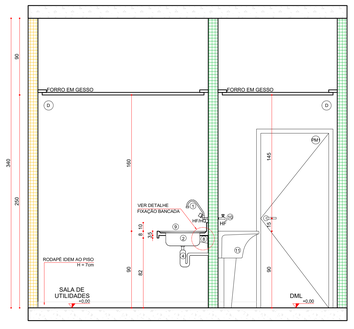

CORTE AA'
ESCALA 1:25

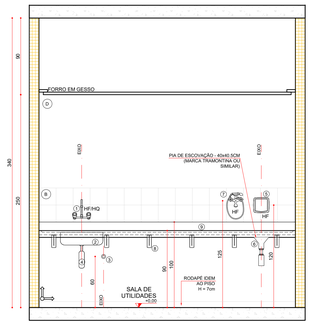

CORTE BB'
ESCALA 1:25

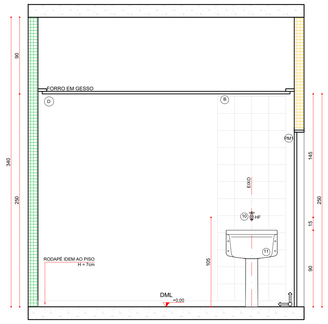

CORTE CC'
ESCALA 1:25

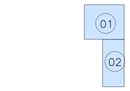

BONECO - LOCALIZAÇÃO
ESCALA 1:200

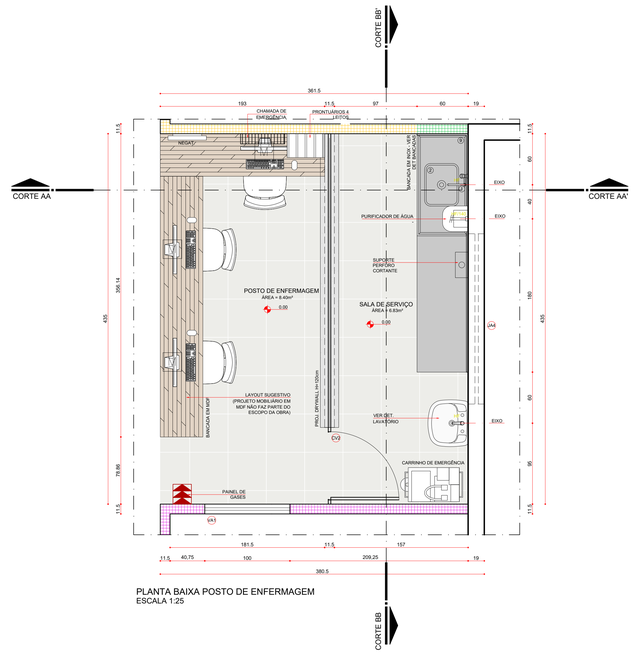

PLANTA BAIXA POSTO DE ENFERMAGEM
ESCALA 1:25

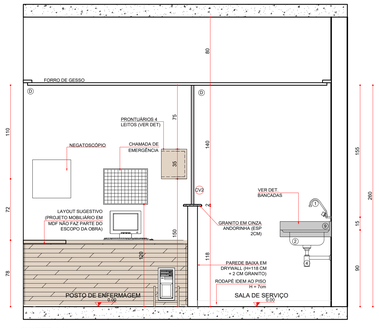

CORTE AA'
ESCALA 1:25

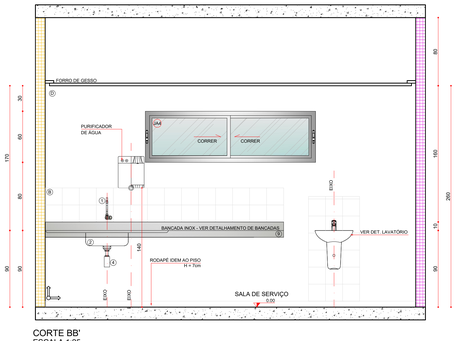

CORTE BB'
ESCALA 1:25

REVESTIMENTOS E ARGAMASSAS	
A	PISO PORCELANATO, COR OFF WHITE, 45X45cm COM REJUNTE BRANCO A BASE EPÓXI, RETIFICADO EXTRA, ABSORÇÃO DE ÁGUA MENOR OU IGUAL A 0,5% E COEFICIENTE DE ATRITO MAIOR OU IGUAL A 0,4.
B	REVESTIMENTO CERÂMICO, COR OFF WHITE 20X20cm, COM REJUNTE BRANCO COMUM, ESMALTADA, PEI 3, BORDA TRADICIONAL/ARREDONDADA.
C	SOLEIRA EM PORCELANATO, COR OFF WHITE, 45X45cm COM REJUNTE BRANCO A BASE EPÓXI, RETIFICADO EXTRA, ABSORÇÃO DE ÁGUA MENOR OU IGUAL A 0,5% E COEFICIENTE DE ATRITO MAIOR OU IGUAL A 0,4.
D	PINTURA COM MASSA ACRÍLICA E TINTA ACRÍLICA SEMI-BRILHO, APLICAÇÃO DE DUAS DEMÃOS, NA COR BRANCA A EXECUTAR (PANTONE 11-0602 TCX).

LEGENDA - LOUÇAS, METAIS E ACESSÓRIOS	
1	TORNEIRA DE PAREDE, ACABAMENTO METAL CROMADO, BICA MÓVEL C/ AREJADOR ARTICULÁVEL.
2	CUBA EM AÇO INOX 304/20 OU 18 ACABAMENTO LISO, COM VÁLVULA TIPO AMERICANA, 3.1/2X1. 1/2 METAL CROMADA E SIFÃO FLEXÍVEL 1.1/2"X1. 1/2" EM POLIURETANO COM ADITIVO ANTIFÚNGICO.
3	ACABAMENTO PARA REGISTRO DE GAVETA ATÉ 1" E PRESSÃO 1/2" E 3/4".
4	SIFÃO AJUSTÁVEL, MULTIUSO CORRUGADO EM PVC.
5	VÁLVULA DE DESCARGA HIDRA COM ACIONAMENTO EM METAL CROMADO.
6	VASO DE DESPEJO COM SIFÃO EM AÇO INOX. AISI 304/20, TIPO FUNIL, COM REBAIXO, TAMPA BASCULANTE, RALO REMOVÍVEL, DIMENSÕES 803X50CM.
7	DUCHA HIGIÊNICA COM REGISTRO GATILHO CROMADO H= 1,30M DO PISO, MARCA HIGIBAN OU SIMILAR.
8	MÃO FRANCESA EM AÇO, ABAS DE 40CM, CAPACIDADE MÁXIMA 70CM, COM BUCHA BASCULANTE, BRAÇO METÁLICO E PARAFUSOS.
9	BANCADAS EM AÇO INOX 304/20 OU 18, SOLDA DE ARGÔNIO, TESTEIRA DE 10CM, ACABAMENTO LISO.
10	TORNEIRA METAL CROMADA COM BICO PARA JARDIM TANQUE 1/2 OU 3/4- MARCA DECA OU SIMILAR.
11	TANQUE DE LOUÇA BRANCA COM COLUNA, DIMENSÃO DE 513X594CM, SIFÃO FLEXÍVEL EM PVC COM TORNEIRA DE PAREDE, USO GERAL, CANO CURTO SEM BICO, SEM ARREJADOR, ACABAMENTO METAL CROMADO.
12	RALO COM FECHO HÍDRICO E TAMPA ESCAMOTEAVEL, METAL CROMADO.

OBS.: - AS BANCADAS DE AÇO INOX 304/20 INSTALADAS EM PAREDES DE DRYWALL, RECEBERÃO REFORÇOS DE APOIO, CONFORME DETALHAMENTO DRYWALL.
- PARA ALTURA DA FIXAÇÃO E TIPO DE SUPORTE DAS BANCADAS EM INOX VER DETALHE DE FIXAÇÃO BANCADAS EM INOX.

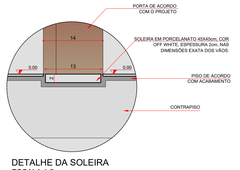

DETALHE DA SOLEIRA
ESCALA 1:5

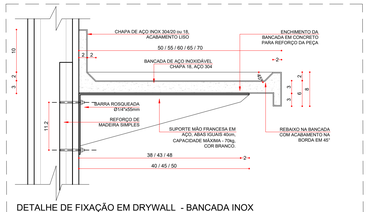

DETALHE DE FIXAÇÃO EM DRYWALL - BANCADA INOX
CORTE
Esc.: 1:5

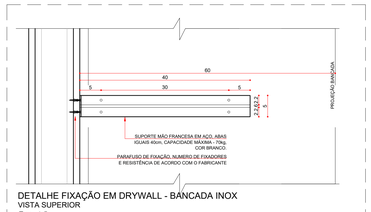

DETALHE FIXAÇÃO EM DRYWALL - BANCADA INOX
VISTA SUPERIOR
Esc.: 1:5

REV	DATA	CONTEÚDO	REV	DATA	CONTEÚDO
R00	04/04/2022	EMISSÃO INICIAL			
R01	05/04/2022	CORREÇÕES CONFORME PARECER SESA			

GOVERNO DO ESTADO DO PARANÁ
SECRETARIA DA SAUDE
SESA
SETOR DE PROJETOS

PROPRIETÁRIO: SECRETARIA DE ESTADO DA SAÚDE - SESA P/ DIVERSOS MUNICÍPIOS
MUNICÍPIO: DIVERSOS
OBRA: UNIDADE DE ATENÇÃO PRIMARIA E ATENDIMENTO IMEDIATO - PROJETO PADRÃO
ESCRITÓRIO REGIONAL: DIVERSOS
LOCAL: DIVERSOS
TIPO: CONSTRUÇÃO DE EDIFICAÇÃO EM ALVENARIA PARA FINS DE SAÚDE
AUTOR DO PROJETO/ REGISTRO PROF.:
PROJETO: ARQUITETÔNICO
PROPRIETÁRIO: SECRETARIA DE ESTADO DA SAÚDE - SESA P/ DIVERSOS MUNICÍPIOS
REFERÊNCIA: DETALHAMENTO DE ÁREAS MOLHADAS
PROPRIETÁRIO:
RESPONSÁVEL PELO EAS CONF.. RT.:

PROJETISTA
MEP - Arquitetura e Planejamento
RUA WILTON GAVETTI, 399 - JD. UNIVERSITÁRIO, LONDRINA/PR
TEL +55 (43) 3328-1020 / mep@meparquitetura.arq.br
RESPONSÁVEL TÉCNICO
CARLOS MARCHESI - ARQUITETO CAU PR A32642-9

DESENHO: MEP ARQUITETURA E PLANEJAMENTO
DATA: MARÇO | 2022
ESCALA DO DESENHO: INDICADA
ARQUIVO: ARQ_PE-UMS_001_AMO_R01

ARQ 001/012

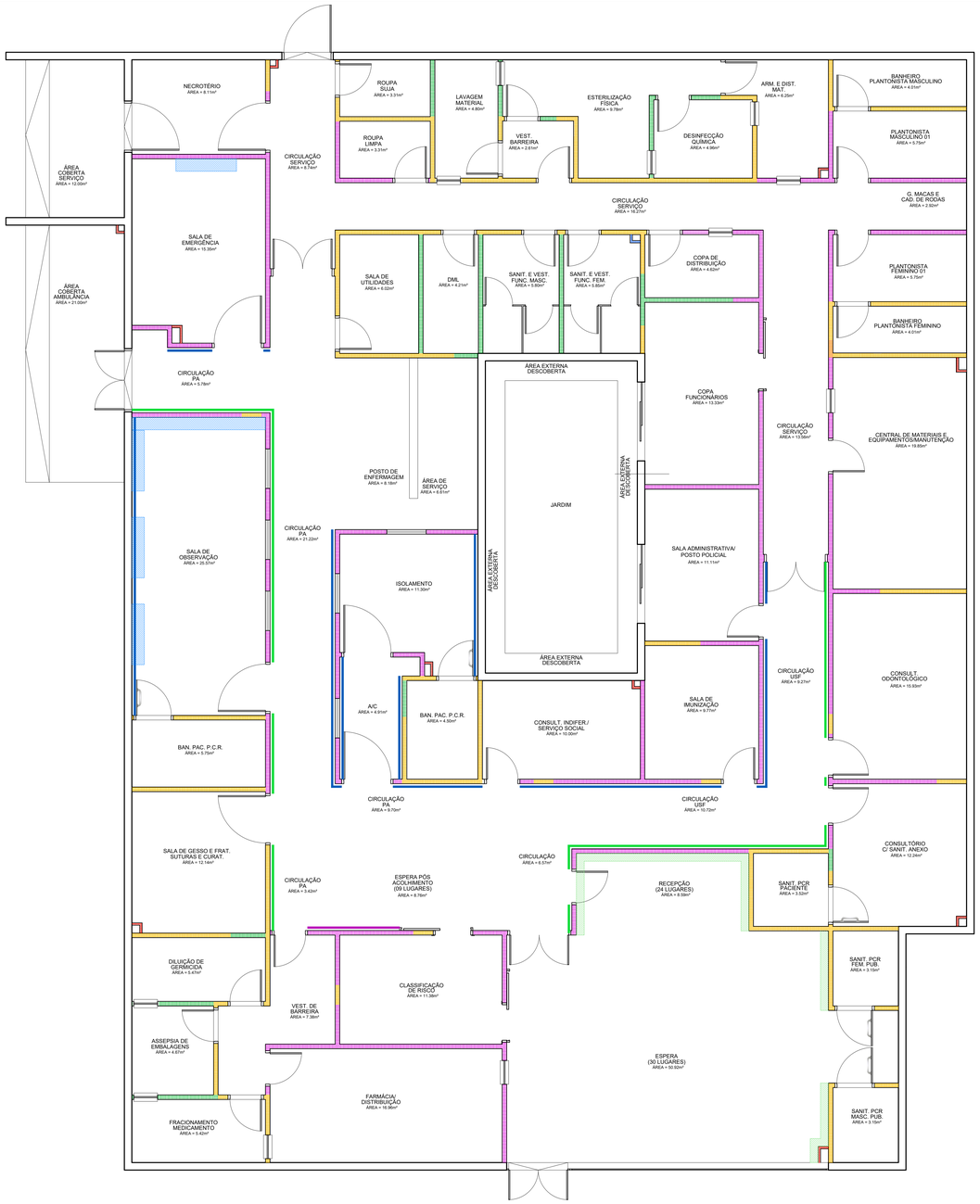

PLANTA BAIXA PAV. TÉRREO - ACABAMENTO DE PAREDE
ESCALA 1:50

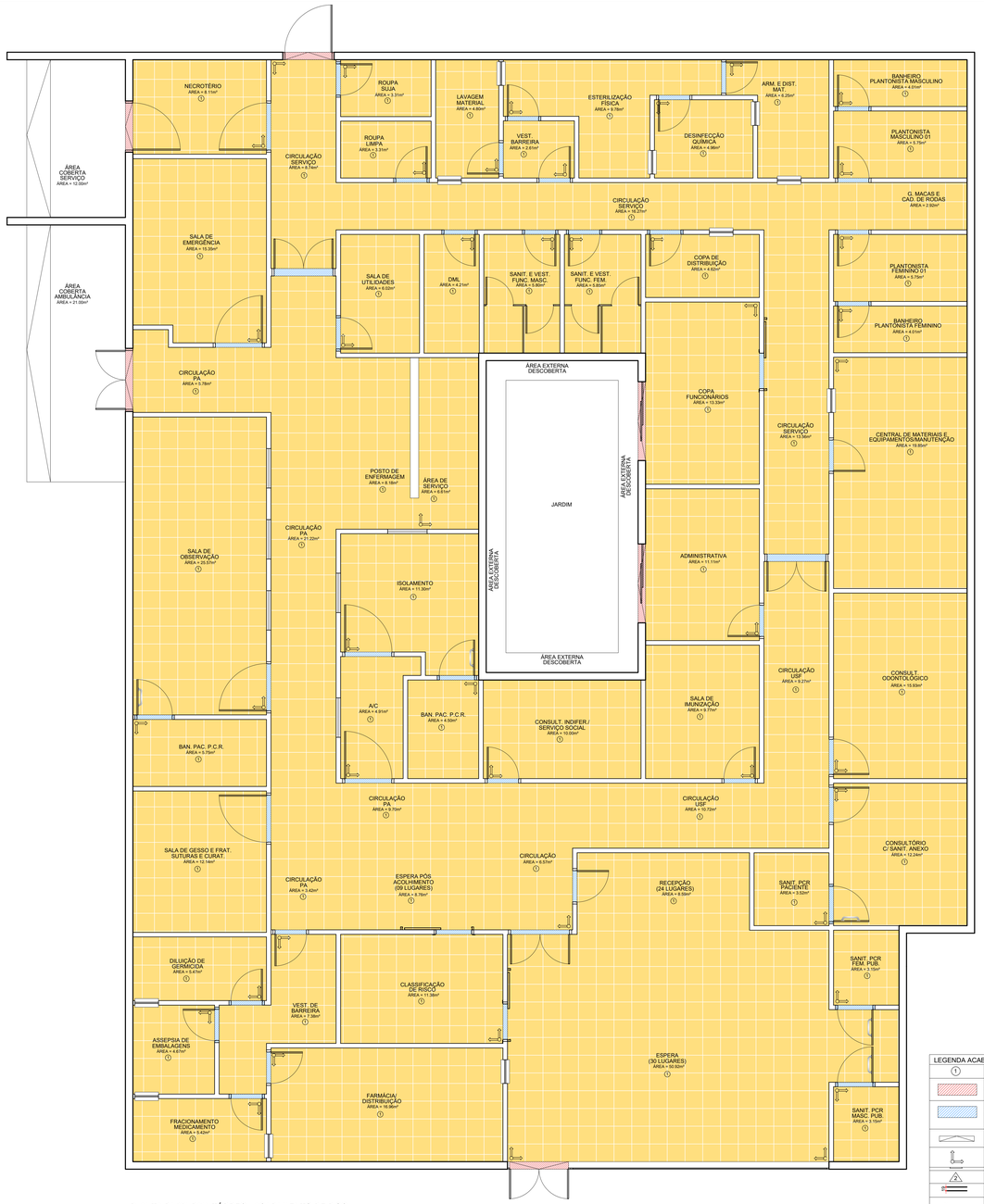

PLANTA BAIXA PAV. TÉRREO - ACABAMENTO DE PISO
ESCALA 1:50

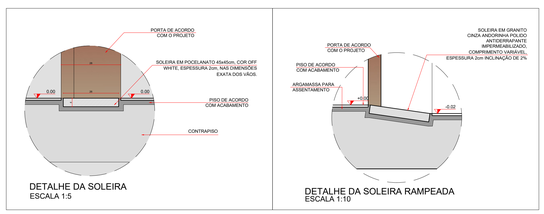

DETALHE DA SOLEIRA
ESCALA 1:5

DETALHE DA SOLEIRA RAMPEADA
ESCALA 1:10

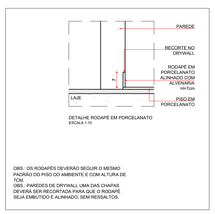

DETALHE RODAPÉ EM PORCELANATO
ESCALA 1:10

OBS.: OS RODAPES DEVERÃO SEGUIR O MESMO PADRÃO DO PISO DO AMBIENTE E COM ALTURA DE 7CM.
OBS.: PAREDES DE DRYWALL UMA DAS CHAPAS DEVERA SER RECORTADA PARA QUE O RODAPÉ SEJA EMBUTIDO E ALINHADO, SEM RESSALTOS.

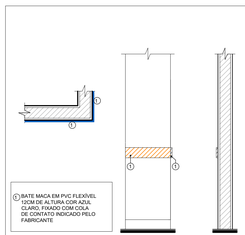

DETALHE GERAL - BATE MACA
ESCALA: 1:25

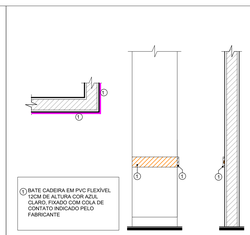

DETALHE GERAL - PROTETOR DE PAREDE
ESCALA: 1:25

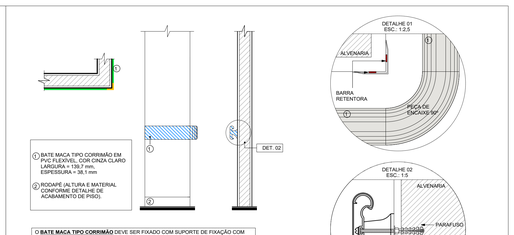

DETALHE GERAL - BATE MACA TIPO CORRIMÃO
ESCALA: 1:25

LEGENDA ACABAMENTO DE PISOS	
1	PISO PORCELANATO, COR OFF WHITE, 45X45CM COM REJUNTE BRANCO A BASE EPÓXI, RETIFICADO EXTRA, ABSORÇÃO DE ÁGUA MENOR OU IGUAL A 0,5% E COEFICIENTE DE ATRITO MAIOR OU IGUAL A 0,4.
	SOLEIRA EM GRANITO CINZA ANDORINHA, E=2CM
	SOLEIRA EM PISO PORCELANATO, COR OFF WHITE, 45X45CM COM REJUNTE BRANCO A BASE EPÓXI, RETIFICADO EXTRA, ABSORÇÃO DE ÁGUA MENOR OU IGUAL A 0,5% E COEFICIENTE DE ATRITO MAIOR OU IGUAL A 0,4.
	SOLEIRA RAMPEADA EM GRANITO CINZA ANDORINHA, ESPESSURA 2CM, DESNÍVEL H=2CM PARA ACESSO ÁREA EXTERNA DA EDIFICAÇÃO.
	INÍCIO ASSENTAMENTO PISO
2	PORCELANATO 20X250CM, POLIDO, ATÉ O FORRO, COM REJUNTAMENTO BASE EPÓXI, COR OFF WHITE, ABSORÇÃO DE ÁGUA MENOR OU IGUAL A 0,01% E COEFICIENTE DE ATRITO MAIOR OU IGUAL A 0,4.
	PAREDE EM ALVENARIA DE BLOCOS CERÂMICOS 9X19X39CM COM REBOCO EM DUAS FACES.
1.25	DRYWALL A CONSTRUIR E=11,50CM - CHAPA SIMPLES (ST) PARA FACES DE ÁREA SECA E RESISTENTE A UMIDADE (RU) PARA FACES MOLHADAS (MONTANTE DE 9CM + 1 CHAPA DE 1,25CM DE CADA LADO ATÉ A LAJE
1.25	DRYWALL A CONSTRUIR E=11,50CM - CHAPA SIMPLES - RESISTENTE A UMIDADE (RU) - MONTANTE DE 9CM + 1 CHAPA DE 1,25CM DE CADA LADO ATÉ A LAJE
1.25	DRYWALL A CONSTRUIR E=11,50CM - CHAPA SIMPLES (ST) - MONTANTE DE 9CM + 1 CHAPA DE 1,25CM DE CADA LADO ATÉ A LAJE
0.65	DRYWALL A CONSTRUIR E=6,05CM (M48 + LR50 D32 + 1 CHAPA RU 12,5)
0.65	DRYWALL A CONSTRUIR E=6,05CM (M48 + LR50 D32 + 1 CHAPA ST 12,5)

OBS.: OS RODAPES DEVERÃO SEGUIR O MESMO PADRÃO DO PISO DO AMBIENTE E COM ALTURA DE 7CM.
OBS.: PAREDES DE DRYWALL UMA DAS CHAPAS DEVERÁ SER RECORTADA PARA QUE O RODAPÉ SEJA EMBUTIDO E ALINHADO, SEM RESSALTOS.

ACABAMENTO BATE-MACA

	BATE-MACA EM PVC, LARGURA 20CM, COM BORDAS PRÓXIMAS A PAREDE E LEVE CURVATURA NO MEIO DA PEÇA, COR AZUL.
	PROTETOR EM BARRA CONTÍNUA DE ALUMÍNIO, TIPO CORRIMÃO, LARGURA 14CM, COM BORDAS PRÓXIMAS A PAREDE. COR CINZA.
	BATE-CADEIRA EM PVC, LARGURA 20CM. COM BORDAS PRÓXIMAS A PAREDE E LEVE CURVATURA NO MEIO DA PEÇA, COR AZUL.

ACABAMENTO PAREDE

	PINTURA COM MASSA ACRILICA E TINTA ACRÍLICA SEMI-BRILHO, APLICAÇÃO DE DUAS DEMÃOS, NA COR AZUL A EXECUTAR
	PINTURA COM MASSA ACRILICA E TINTA ACRÍLICA SEMI-BRILHO, APLICAÇÃO DE DUAS DEMÃOS, NA COR VERDE A EXECUTAR

SEMPRE OBSERVAR RECOMENDAÇÕES DO FABRICANTE DAS COLAS OU FITAS;
*OBS: AS CHAPAS ST E RU SERÃO APLICADAS SOMENTE ATÉ A ALTURA DE INSTALAÇÃO DO FORRO DE CADA AMBIENTE

REV	DATA	CONTEÚDO
R00	04/04/2022	EMISSÃO INICIAL
R01	05/04/2022	CORREÇÕES CONFORME PARECER SESA

REV	DATA	CONTEÚDO

GOVERNO DO ESTADO DO PARANÁ
SECRETARIA DA SAUDE
SESA
SETOR DE PROJETOS

PROPRIETÁRIO: SECRETARIA DE ESTADO DA SAÚDE - SESA P/ DIVERSOS MUNICÍPIOS
MUNICÍPIO: DIVERSOS
OBRA: UNIDADE DE ATENÇÃO PRIMÁRIA E ATENDIMENTO IMEDIATO - PROJETO PADRÃO
ESCRITÓRIO REGIONAL: DIVERSOS
LOCAL: DIVERSOS
TIPO: CONSTRUÇÃO DE EDIFICAÇÃO EM ALVENARIA PARA FINS DE SAÚDE
AUTOR DO PROJETO/ REGISTRO PROF.:
PROPRIETÁRIO: SECRETARIA DE ESTADO DA SAÚDE - SESA P/ DIVERSOS MUNICÍPIOS
PROJETO: ARQUITETÔNICO
REFERÊNCIA: DET. DE ACABAMENTO DE PAREDE E PISO
PROPRIETÁRIO:
RESPONSÁVEL PELO EAS CONF. RT:
PROJETISTA: MEP ARQUITETURA E PLANEJAMENTO
MEP - Arquitetura e Planejamento
RUA MILTON GAVETTI, 369 - JD. UNIVERSITÁRIO, LONDRINA/PR
TEL +55 (43) 3325-1020 / mep@meparquitetura.arq.br
COORDENADOR: CARLOS MARCHESI - ARQUITETO CAU PR A32642-9
DESENHO: MEP ARQUITETURA E PLANEJAMENTO
DATA: MARÇO / 2022
ESCALA DO DESENHO: INDICADA
ARQUIVO: ARQ_PE-UMS_002_APA-APL_R01
ARQ 002/012

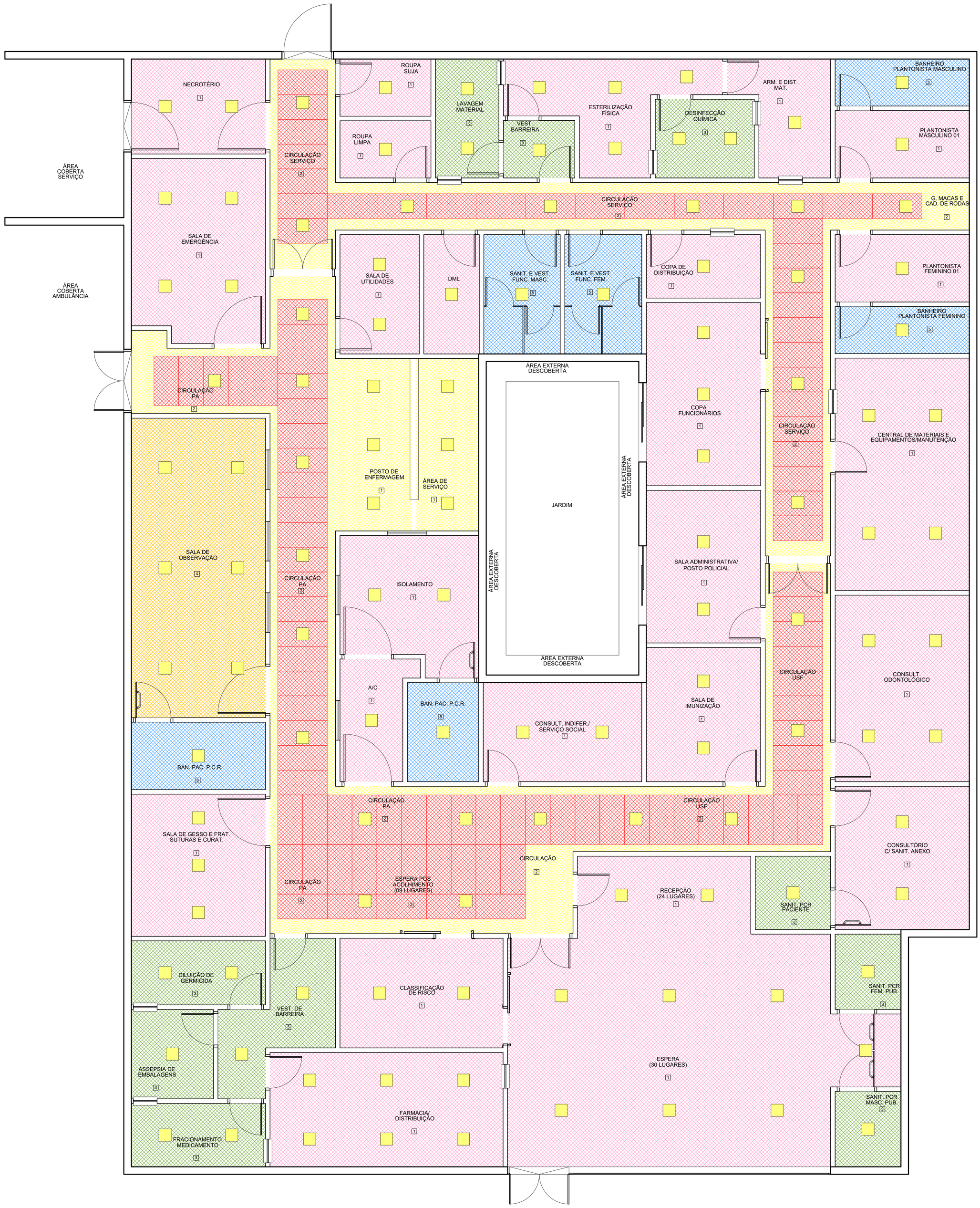

PLANTA BAIXA PAV. TÉRREO - ACABAMENTO DE TETO
ESCALA 1:50

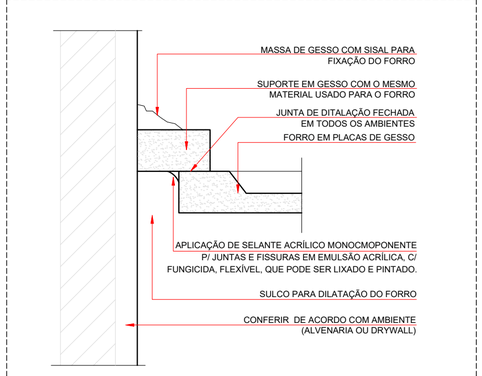

DETALHE JUNTA DE DILATAÇÃO
SEM ESCALA

LEGENDA ACABAMENTO DE TETO	
1	FORRO DE GESSO COMUM FIXO, COM PLACA PRÉ FABRICADA, SISTEMA TETO UNIDIRECIONAL, COM PLACA STANDART, ESPESSURA 12MM, BORDA QUADRADA, COM LÃ DE ROCHA (1 FACE REVESTIDA COM PAPEL ALUMINIZADO EM ROLO, DENSIDADE=32KG/M³, E=50MM) COLOCADA SOBRE O FORRO, ACABAMENTO EM PINTURA ACRÍLICA SEMI-BRILHO (2 DEMÃOS), COR BRANCO NEVE, SOBRE MASSA CORRIDA. ALTURA: 280CM
2	FORRO EM GESSO COMUM FIXO COM PLACAS FIXAS E REMOVÍVEIS, PLACAS RETANGULARES (625X1250MM), COM ACABAMENTO VINILICO LISO EM UMA DAS FACES, INCLUSIVE ESTRUTURA DE FIXAÇÃO. ALTURA: 260CM
3	FORRO DE GESSO COMUM FIXO, COM PLACA PRÉ FABRICADA, SISTEMA TETO UNIDIRECIONAL, COM PLACA STANDART, ESPESSURA 12MM, BORDA QUADRADA, COM LÃ DE ROCHA (1 FACE REVESTIDA COM PAPEL ALUMINIZADO EM ROLO, DENSIDADE=32KG/M³, E=50MM) COLOCADA SOBRE O FORRO, ACABAMENTO EM PINTURA ACRÍLICA SEMI-BRILHO (2 DEMÃOS), COR BRANCO NEVE, SOBRE MASSA CORRIDA. ALTURA: 250CM
4	FORRO DE GESSO COMUM FIXO, COM PLACA PRÉ FABRICADA, SISTEMA TETO UNIDIRECIONAL, COM PLACA STANDART, ESPESSURA 12MM, BORDA QUADRADA, COM LÃ DE ROCHA (1 FACE REVESTIDA COM PAPEL ALUMINIZADO EM ROLO, DENSIDADE=32KG/M³, E=50MM) COLOCADA SOBRE O FORRO, ACABAMENTO EM PINTURA ACRÍLICA SEMI-BRILHO (2 DEMÃOS), COR BRANCO NEVE, SOBRE MASSA CORRIDA. ALTURA: 260CM
5	FORRO DE GESSO COMUM FIXO, COM PLACA PRÉ FABRICADA, SISTEMA TETO UNIDIRECIONAL, COM CHAPA RESISTENTE A ÚMIDADE, ESPESSURA 12MM, BORDA QUADRADA, COM LÃ DE ROCHA (1 FACE REVESTIDA COM PAPEL ALUMINIZADO EM ROLO, DENSIDADE=32KG/M³, E=50MM) COLOCADA SOBRE O FORRO, ACABAMENTO EM PINTURA ACRÍLICA SEMI-BRILHO (2 DEMÃOS), COR BRANCO NEVE, SOBRE MASSA CORRIDA. ALTURA: 250CM
	LUMINÁRIA QUADRADA TIPO PLACA DE LED 30X30cm DE EMBUTIR. VER PROJETO ELÉTRICO. QUANTIDADE: 119 LUMINÁRIAS NO TOTAL.

REV	DATA	CONTEÚDO	REV	DATA	CONTEÚDO
R00	04/04/2022	EMISSÃO INICIAL			
R01	05/04/2022	CORREÇÕES CONFORME PARECER SESA			

PARANÁ
GOVERNO DO ESTADO
SECRETARIA DA SAÚDE

GOVERNO DO ESTADO DO PARANÁ
SECRETARIA DA SAÚDE
SESA
SETOR DE PROJETOS

PROPRIETÁRIO:
SECRETARIA DE ESTADO DA SAÚDE - SESA P/ DIVERSOS MUNICÍPIOS

MUNICÍPIO:
DIVERSOS

OBRA:
UNIDADE DE ATENÇÃO PRIMÁRIA E ATENDIMENTO IMEDIATO - PROJETO PADRÃO

ESCRITÓRIO REGIONAL:
DIVERSOS

LOCAL:
DIVERSOS

TIPO:
CONSTRUÇÃO DE EDIFICAÇÃO EM ALVENARIA PARA FINS DE SAÚDE

AUTOR DO PROJETO/ REGISTRO PROF.: Carlos Marchesi CAU PR A32642-9

PROPRIETÁRIO:
SECRETARIA DE ESTADO DA SAÚDE - SESA P/ DIVERSOS MUNICÍPIOS

PROJETO:
ARQUITETÔNICO

PROPRIETÁRIO:

REFERÊNCIA:
DETALHAMENTO DE ACABAMENTO DE TETO

RESPONSÁVEL PELO EAS CONF. RT:

PROJETISTA
MEP - Arquitetura e Planejamento
RUA MILTON GAVETTI, 369 - JD. UNIVERSITÁRIO, LONDRINA/PR
TEL +55 (43) 3328-1020 / mep@meparquitetura.arq.br
COORDENADOR
CARLOS MARCHESI - ARQUITETO CAU PR A32642-9

DESENHO: MEP ARQUITETURA E PLANEJAMENTO
DATA: MARÇO / 2022
ESCALA DO DESENHO: INDICADA
ARQUIVO: ARQ_PE-UMS_003_ATE_R01

ARQ 003/012

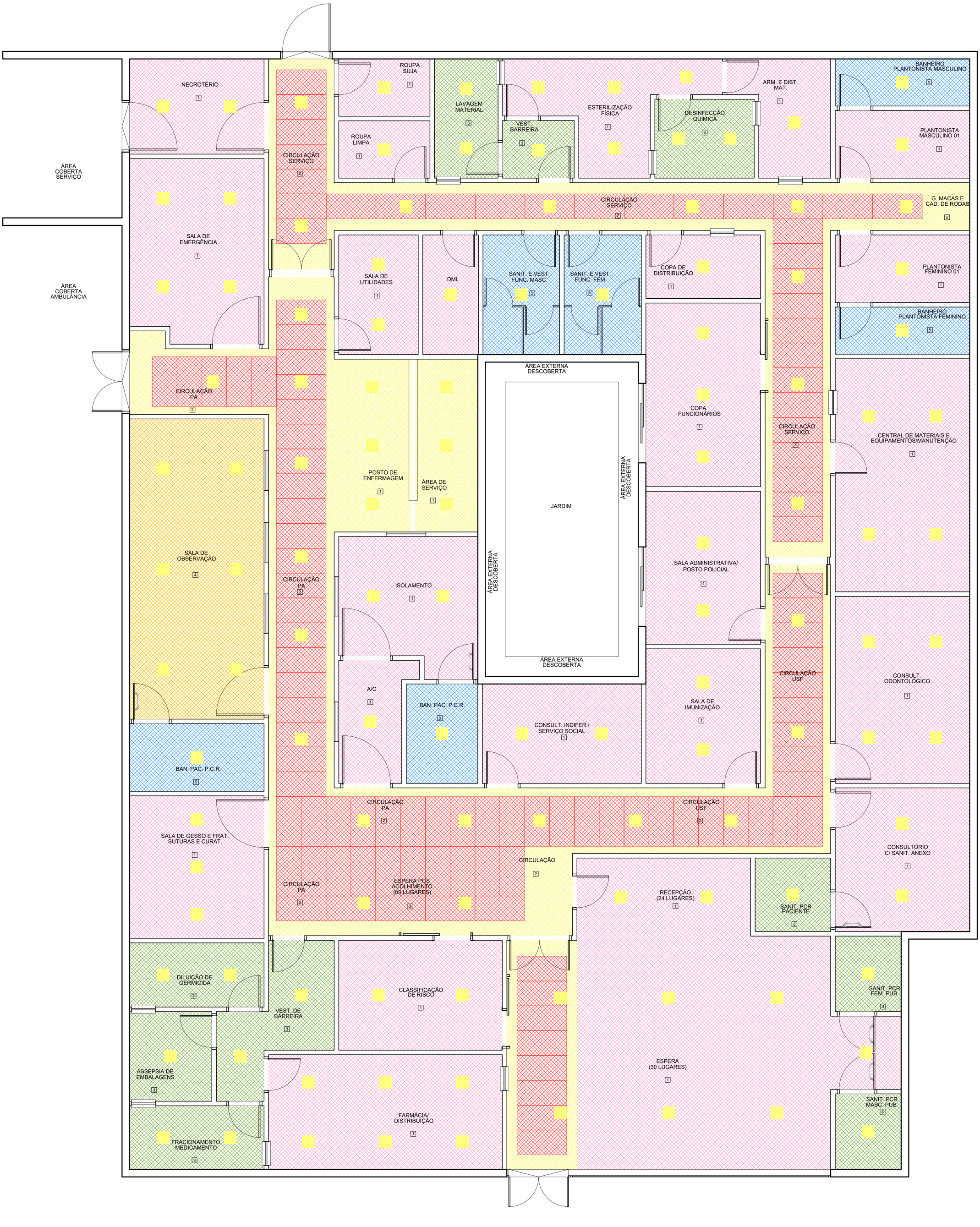

PLANTA BAIXA PAV. TÉRREO - ACABAMENTO DE TETO
ESCALA 1:50

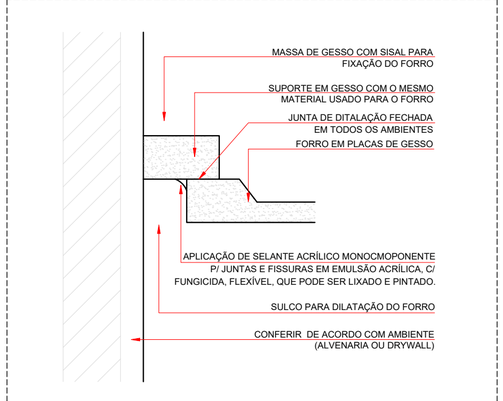

DETALHE JUNTA DE DILATAÇÃO
SEM ESCALA

LEGENDA ACABAMENTO DE TETO

1 FORRO DE GESSO COMUM FIXO, COM PLACA PRÉ FABRICADA, SISTEMA TETO UNIDIRECIONAL, COM PLACA STANDART, ESPESSURA 12MM, BORDA QUADRADA, COM LÃ DE ROCHA (1 FACE REVESTIDA COM PAPEL ALUMINIZADO EM ROLO, DENSIDADE=32KG/M³, E=50MM) COLOCADA SOBRE O FORRO, ACABAMENTO EM PINTURA ACRÍLICA SEMI-BRILHO (2 DEMÃOS), COR BRANCO NEVE, SOBRE MASSA CORRIDA. ALTURA: 280CM

2 FORRO EM GESSO COMUM FIXO COM PLACAS FIXAS E REMOVÍVEIS, PLACAS RETANGULARES (625X1250MM), COM ACABAMENTO VINILICO LISO EM UMA DAS FACES, INCLUSIVE ESTRUTURA DE FIXAÇÃO. ALTURA: 260CM

3 FORRO DE GESSO COMUM FIXO, COM PLACA PRÉ FABRICADA, SISTEMA TETO UNIDIRECIONAL, COM PLACA STANDART, ESPESSURA 12MM, BORDA QUADRADA, COM LÃ DE ROCHA (1 FACE REVESTIDA COM PAPEL ALUMINIZADO EM ROLO, DENSIDADE=32KG/M³, E=50MM) COLOCADA SOBRE O FORRO, ACABAMENTO EM PINTURA ACRÍLICA SEMI-BRILHO (2 DEMÃOS), COR BRANCO NEVE, SOBRE MASSA CORRIDA. ALTURA: 250CM

4 FORRO DE GESSO COMUM FIXO, COM PLACA PRÉ FABRICADA, SISTEMA TETO UNIDIRECIONAL, COM PLACA STANDART, ESPESSURA 12MM, BORDA QUADRADA, COM LÃ DE ROCHA (1 FACE REVESTIDA COM PAPEL ALUMINIZADO EM ROLO, DENSIDADE=32KG/M³, E=50MM) COLOCADA SOBRE O FORRO, ACABAMENTO EM PINTURA ACRÍLICA SEMI-BRILHO (2 DEMÃOS), COR BRANCO NEVE, SOBRE MASSA CORRIDA. ALTURA: 260CM

5 FORRO DE GESSO COMUM FIXO, COM PLACA PRÉ FABRICADA, SISTEMA TETO UNIDIRECIONAL, COM CHAPA RESISTENTE A ÚMIDADE, ESPESSURA 12MM, BORDA QUADRADA, COM LÃ DE ROCHA (1 FACE REVESTIDA COM PAPEL ALUMINIZADO EM ROLO, DENSIDADE=32KG/M³, E=50MM) COLOCADA SOBRE O FORRO, ACABAMENTO EM PINTURA ACRÍLICA SEMI-BRILHO (2 DEMÃOS), COR BRANCO NEVE, SOBRE MASSA CORRIDA. ALTURA: 250CM

LUMINÁRIA QUADRADA TIPO PLACA DE LED 30X30cm DE EMBUTIR. VER PROJETO ELÉTRICO. QUANTIDADE: 119 LUMINÁRIAS NO TOTAL.

REV	DATA	CONTEÚDO	REV	DATA	CONTEÚDO
R00	04/04/2022	EMISSÃO INICIAL			
R01	05/04/2022	CORREÇÕES CONFORME PARECER SESA			
R02	05/04/2023	ATUALIZAÇÃO FORRO RECEPÇÃO			

PARANÁ
GOVERNO DO ESTADO
SECRETARIA DA SAÚDE

GOVERNO DO ESTADO DO PARANÁ
SECRETARIA DA SAÚDE
SESA
SETOR DE PROJETOS

PROPRIETÁRIO: SECRETARIA DE ESTADO DA SAÚDE - SESA P/ DIVERSOS MUNICÍPIOS
MUNICÍPIO: DIVERSOS
OBRA: UNIDADE DE ATENÇÃO PRIMÁRIA E ATENDIMENTO IMEDIATO - PROJETO PADRÃO
ESCRITÓRIO REGIONAL: DIVERSOS
LOCAL: DIVERSOS
TIPO: CONSTRUÇÃO DE EDIFICAÇÃO EM ALVENARIA PARA FINS DE SAÚDE
AUTOR DO PROJETO/ REGISTRO PROF.:
PROPRIETÁRIO: SECRETARIA DE ESTADO DA SAÚDE - SESA P/ DIVERSOS MUNICÍPIOS
PROPRIETÁRIO:
RESPONSÁVEL PELO EAS CONF. RT:
PROJETO: ARQUITETÔNICO
REFERÊNCIA: DETALHAMENTO DE ACABAMENTO DE TETO

PROJETISTA
MEP - Arquitetura e Planejamento
RUA MILTON GAVETTI, 369 - JD. UNIVERSITÁRIO, LONDRINA/PR
TEL +55 (43) 3328-1020 / mep@meparquitetura.arq.br
COORDENADOR
CARLOS MARCHESI - ARQUITETO CAU PR A32642-9

DESENHO: MEP ARQUITETURA E PLANEJAMENTO
DATA: MARÇO / 2022
ESCALA DO DESENHO: INDICADA
ARQUIVO: ARQ_PE-UMS_003_ATE_R02

ARQ 003/012

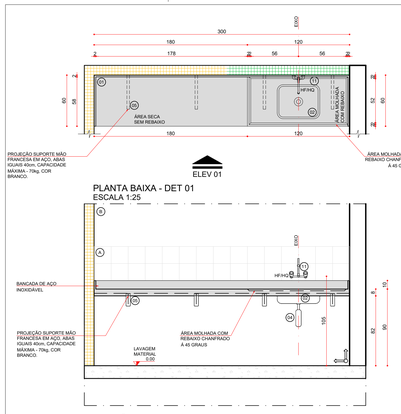

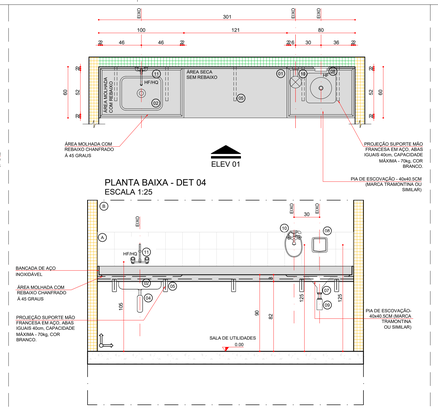

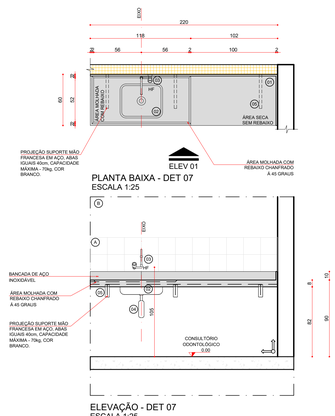

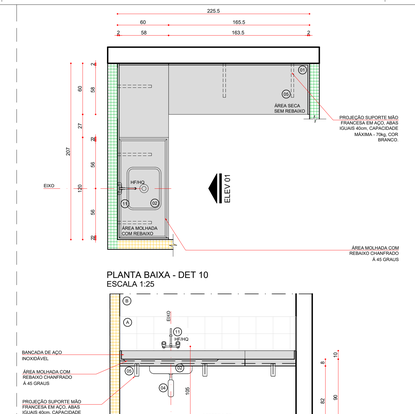

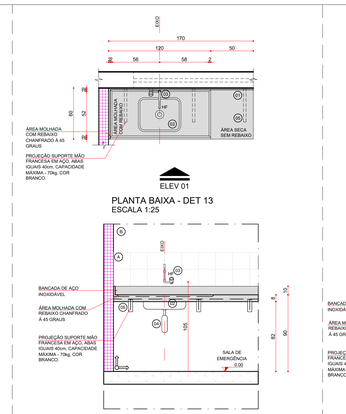

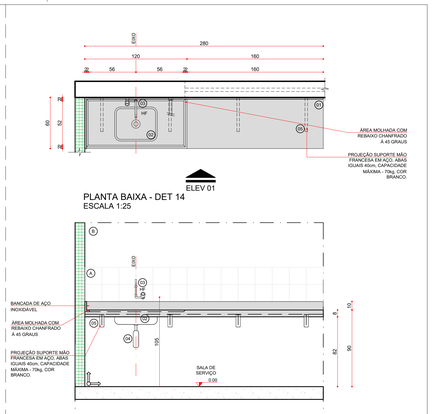

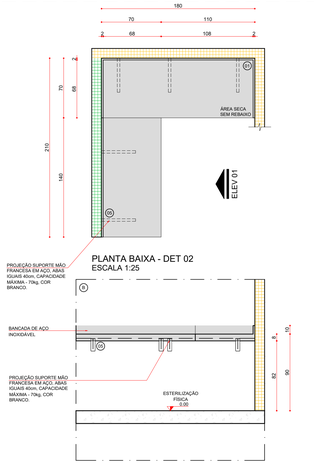

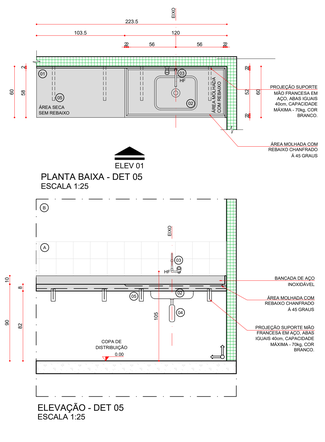

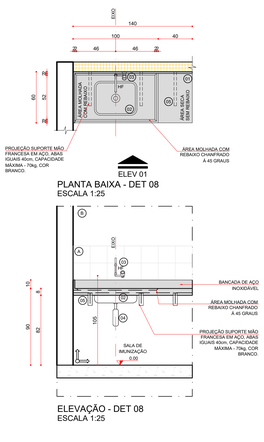

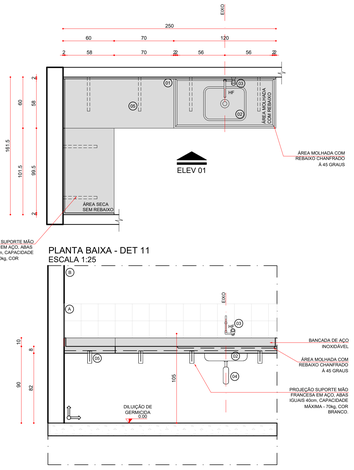

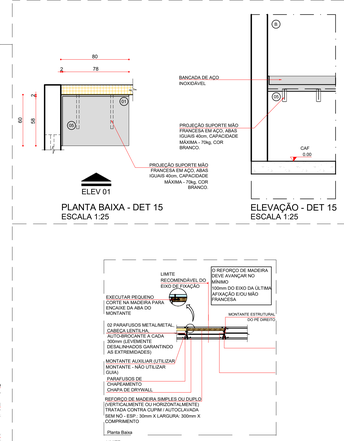

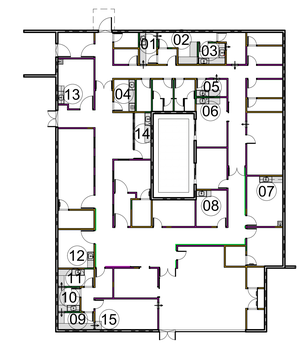

BONECO LOCALIZAÇÃO BANCADAS
ESCALA 1:200

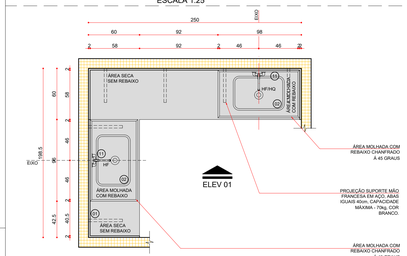

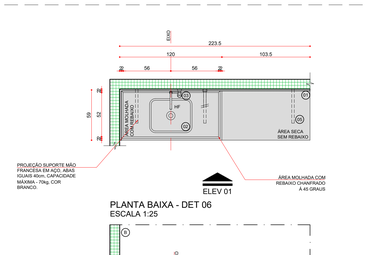

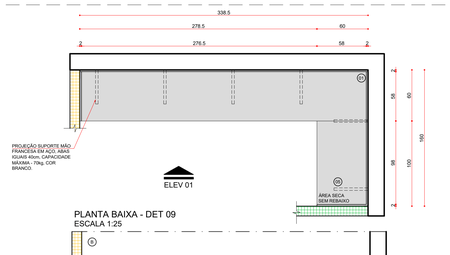

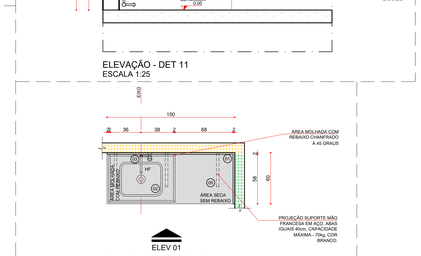

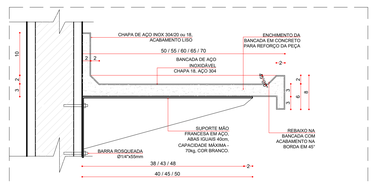

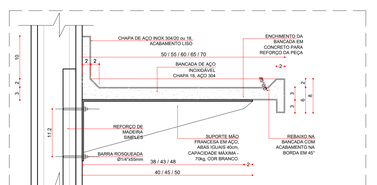

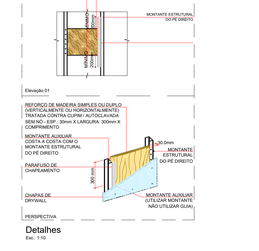

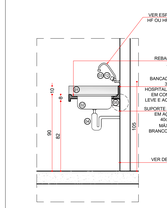

Corte AA' - Área Molhada
Esc.: 1:25

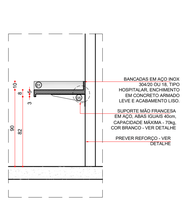

Corte BB' - Área Seca
Esc.: 1:25

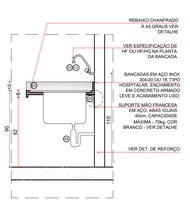

Corte CC' - Área Molhada
Esc.: 1:25

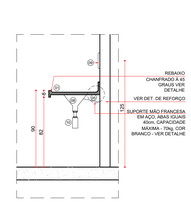

Corte DD' - Pia Despejo
Esc.: 1:25

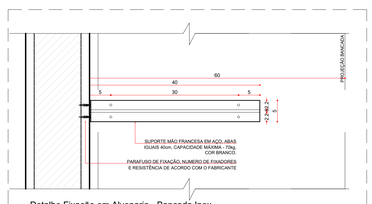

Detalhe Fixação em Alvenaria - Bancada Inox
Esc.: 1:5

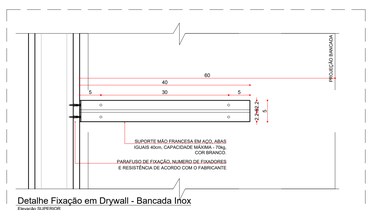

Detalhe Fixação em Drywall - Bancada Inox
Esc.: 1:5

REVESTIMENTOS E ARGAMASSAS

(A) REVESTIMENTO CERÂMICO, COR OFF WHITE 20X20cm, COM REJUNTE BRANCO COMUM, ESMALTADA, PEI 3, BORDA TRADICIONAL/ARREDONDADA.

(B) PINTURA COM MASSA ACRÍLICA E TINTA ACRÍLICA SEMI-BRILHO, APLICAÇÃO DE DUAS DEMÃOS, NA COR BRANCA A EXECUTAR (PANTONE 11-0602 TCX).

LEGENDA - LOUÇAS, METAIS E ACESSÓRIOS

(E1) BANCADAS EM AÇO INOX 304/20 OU 18, TIPO HOSPITALAR, ENCHIMENTO EM CONCRETO ARMADO LEVE (S/ BRITA), SOLDA DE ARGÔNIO, TESTEIRA DE 10CM, ACABAMENTO LISO, CHUMBADAS A PAREDE E APOIADAS SOBRE BARRAS METÁLICAS.

(E2) CUBA EM AÇO INOX 304/20 OU 18, ACABAMENTO LISO, COM VÁLVULA TIPO AMERICANA 3.1/2X1.1/2 METAL CROMADA E SIFÃO FLEXÍVEL 1.1/2"X1.1/2" EM POLIURETANO COM ADITIVO ANTIFUNGO, DIMENSÕES DE: 50/40X15CM (L)XPXA).

(E3) TORNEIRA CROMADA DE PAREDE PARA A COZINHA,ACABAMENTO CROMADO, BICA MÓVEL COM AREJADOR ARTICULAVEL, $\frac{1}{2}$" OU $\frac{3}{4}$".

(E4) SIFÃO AJUSTÁVEL, MULTIUSO, CORRUGADO EM PVC.

(E5) SUPORTE MÃO FRANCESA EM AÇO, ABAS IGUAIS 40CM, CAPACIDADE MÁXIMA - 70KG, COR BRANCO.

(E6) CUBA EM AÇO INOX 304/20 OU 18, ACABAMENTO LISO, COM VÁLVULA TIPO AMERICANA 3.1/2X1.1/2 METAL CROMADA E SIFÃO FLEXÍVEL 1.1/2"X1.1/2" EM POLIURETANO COM ADITIVO ANTIFUNGO, DIMENSÕES DE 60X50X40CM (L)XPXA).

(E7) VASO DE DESPEJO EM AÇO INOX AIS 304, TIPO FUNIL, COM TAMPA BASCULANTE E RALO REMOVÍVEL, ACOPLADO À BANCADA COM REBAIXO.

(E8) VÁLVULA DE DESCARGA EM METÁLICA, BASE 1 1/4" E ACABAMENTO CROMADO.

(E9) SIFÃO PARA VASO DE DESPEJO - VER PROJETO HIDROSSANITÁRIO.

(E10) DUCHA HIGIÊNICA (ALTURA DE INSTALAÇÃO H=1,25M DO PISO ACABADO) COM GATILHO.

(E11) TORNEIRA DE PAREDE SIMPLES, ACABAMENTO METAL CROMADO,BICA MÓVEL C/ AREJADOR ARTICULÁVEL.

OBS. - AS BANCADAS DOS AMBIENTES QUE APRESENTAM REVESTIMENTO DE CERÂMICA NAS PAREDES NÃO CONTAM COM REVESTIMENTO CERÂMICO ATRÁS DAS BANCADAS.
- QUANDO HOUVER A UNIÃO DE UM OU MAIS MÓDULOS DE BANCADAS OS REVESTIMENTOS CERÂMICOS DEVEM SER EXECUTADOS UNICAMENTE REFERENTE A SOMA DESTA UNIÃO.
- PARA ALTURA DA FIXAÇÃO E TIPO DE SUPORTE DAS BANCADAS EM INOX VER DETALHE DE FIXAÇÃO BANCADAS EM INOX.

REV	DATA	CONTEÚDO	REV	DATA	CONTEÚDO
R00	04/04/2022	EMISSÃO INICIAL			
R01	05/04/2022	CORREÇÕES CONFORME PARECER SESA			

GOVERNO DO ESTADO DO PARANÁ
SECRETARIA DA SAÚDE
SESA
SETOR DE PROJETOS

PROPRIETÁRIO: SECRETARIA DE ESTADO DA SAÚDE - SESA P/ DIVERSOS MUNICIPIOS
MUNICÍPIO: DIVERSOS
OBRA: UNIDADE DE ATENÇÃO PRIMÁRIA E ATENDIMENTO IMEDIATO - PROJETO PADRÃO
ESCRITÓRIO REGIONAL: DIVERSOS
LOCAL: DIVERSOS
TIPO: CONSTRUÇÃO DE EDIFICAÇÃO EM ALVENARIA PARA FINS DE SAÚDE

AUTOR DO PROJETO/ REGISTRO PROF.:
PROPRIETÁRIO: SECRETARIA DE ESTADO DA SAÚDE - SESA P/ DIVERSOS MUNICIPIOS
PROJETO: ARQUITETÔNICO
PROPRIETÁRIO:
REFERÊNCIA: DETALHAMENTO DE BANCADAS
RESPONSÁVEL PELO EAS CONF. RT:

PROJETISTA: MDP - Arquitetura e Planejamento
RUA MIGUEL GIAVARETTI, 369 - JD. UNIVERSITÁRIO, LONDRINA/PR
TEL: +55 (43) 3328-1020 / mail@mdparquitetura.arq.br
COORDENADOR: CARLOS MARCHESI - ARQUITETO CAU PR A32642-9

DESENHO: MDP ARQUITETURA E PLANEJAMENTO
DATA: MARÇO | 2022
ESCALA DO DESENHO: INDICADA
ARQUIVO: ARQ_PE-UMS_004_BAN_R01

ARQ 004/012

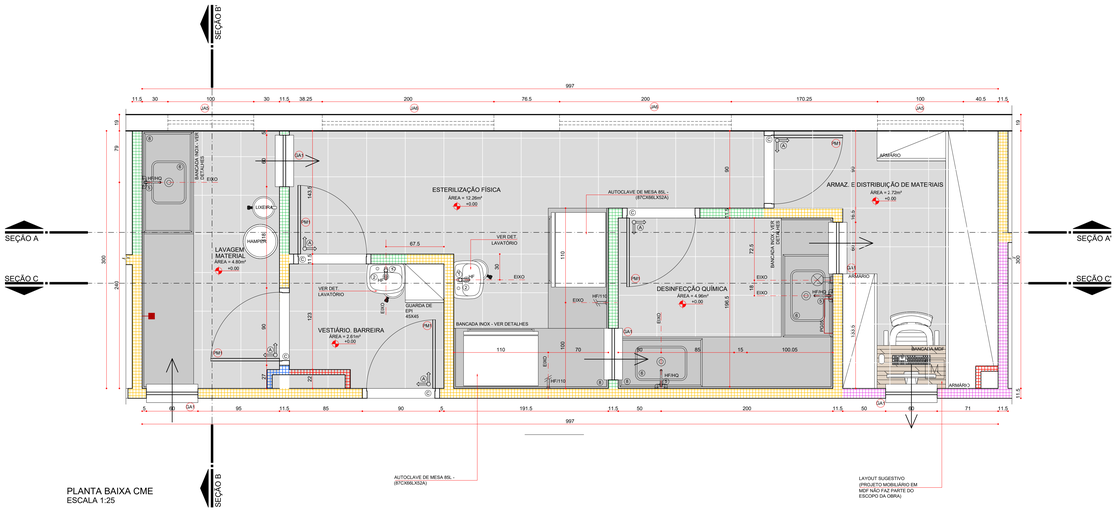

PLANTA BAIXA CME
ESCALA 1:25

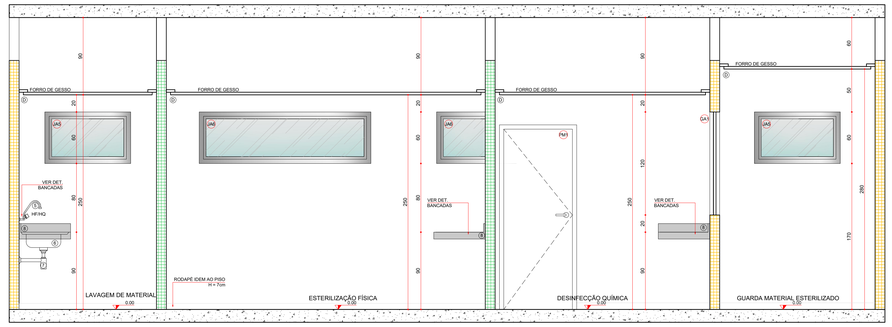

SEÇÃO AA'
ESCALA 1:25

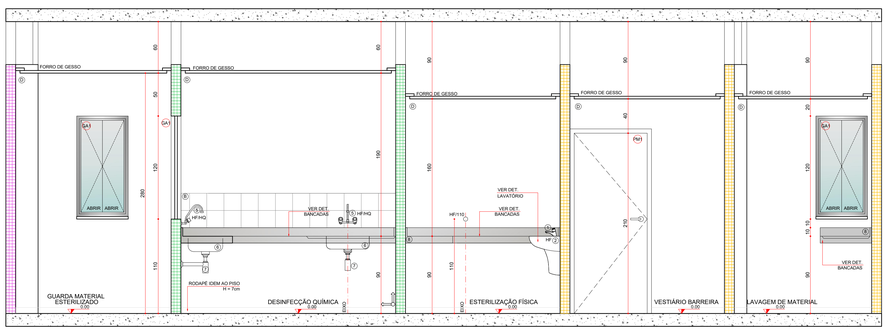

SEÇÃO CC'
ESCALA 1:25

LEGENDA DE PAREDES	
ALVENARIA	
19	PAREDE EM ALVENARIA A CONSTRUIR E=19CM(BLOCO CERÂMICO 14X19X39CM EM PÉ C/REBOCO EM DUAS FACES)
14	PAREDE EM ALVENARIA A CONSTRUIR E=14CM(BLOCO CERÂMICO 9X19X39CM EM PÉ C/REBOCO EM DUAS FACES)
	ESTRUTURA PROPOSTA
GESSO ACARTONADO	
NOTA: MEDIDAS DAS CHAPAS, PERFIS E ISOLAMENTO EM MILÍMETROS. E= ESPESSURA, ST=CHAPA STANDARD, RU= CHAPA RESISTENTE A UMIDADE, RF= CHAPA RESISTENTE AO FOGO, M=MONTANTE, LR= LÃ DE ROCHA PARA ISOLAMENTO ACÚSTICO (1 FACE REVESTIDA COM PAPEL ALUMINIZADO EM ROLO, E=50MM), D= DENSIDADE DO ISOLAMENTO (KG/M³)	
OBS: AS CHAPAS ST E RU SERÃO APLICADAS SOMENTE ATÉ A ALTURA DE INSTALAÇÃO DO FORRO DE CADA AMBIENTE	
	DRYWALL A CONSTRUIR E=11,50CM (1 CHAPA ST 12,5 + M90 LR50 D32 + + 1 CHAPA ST 12,5)
	DRYWALL A CONSTRUIR E=11,50CM (1 CHAPA ST 12,5 + M90 + LR50 D32 + 1 CHAPA RU 12,5)
	DRYWALL A CONSTRUIR E=11,50CM (1 CHAPA RU 12,5 + M90 + LR50 D32 + 1 CHAPA RU 12,5)
CHAPA RU 12,5 + M70 + LR50 D32 + 1 CHAPA RU 12,5	PAREDE PARA ENCHIMENTO COM PLACAS DE GESSO ACARTONADO (DRYWALL), COM UMA FACE SIMPLES (RU), ESTRUTURA METÁLICA COM GUIAS SIMPLES DE 48MM
	PAREDE PARA ENCHIMENTO COM PLACAS DE GESSO ACARTONADO (DRYWALL), COM UMA FACE SIMPLES (SY), ESTRUTURA METÁLICA COM GUIAS SIMPLES DE 48MM

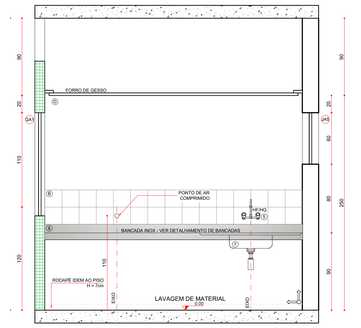

SEÇÃO BB'
ESCALA 1:25

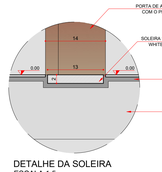

DETALHE DA SOLEIRA
ESCALA 1:5



BONECO DE LOCALIZAÇÃO - CME
ESCALA 1:200



PLANTA BAIXA
DETALHE LAVATÓRIO
ESCALA 1:25

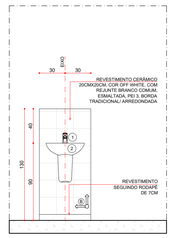

ELEVAÇÃO FRONTAL
DETALHE LAVATÓRIO
ESCALA 1:25

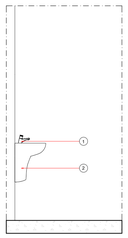

ELEVAÇÃO LATERAL
DETALHE LAVATÓRIO
ESCALA 1:25

LEGENDA DET. LAVATÓRIO	
1	TORNEIRA DE MESA AUTOMÁTICA ATRAVÉS DE SENSOR PARA LAVATÓRIO, FABRICADA EM METAL CROMADO (VER CADERNO DE ENCARGOS).
7	LAVATÓRIO DE LOUÇA PEQUENO COM COLUNA SUSPENSA, BRANCO, USO PROFISSIONAL, 445MM X 335MM
LEGENDA REVESTIMENTOS	
B	REVESTIMENTO CERÂMICO, COR OFF WHITE 20X20cm, COM REJUNTE BRANCO COMUM, ESMALTADA, PEI 3, BORDA TRADICIONAL/ARREDONDADA.

OBS: AS PAREDE DE DRYWALL TERAO ESPESSURA DE 11,50CM (MONTANTE DE 90MM + 1 CHAPA DE 12,5MM DE CADA LADO) E ISOLAMENTO TERMO ACÚSTICO COM LÃ DE ROCHA E=5CM. O TIPO DE CHAPA DEVERÁ SEGUIR O INDICADO EM PLANTA E NO DETALHE ESPECÍFICO, CONFORME PREVISTO NO CADERNO DE ENCARGOS.

OBS.: AS NECESSIDADES E CARACTERÍSTICAS ESPECÍFICAS DOS PONTOS DE INSTALAÇÃO PARA EQUIPAMENTOS DEVERÃO SER REVISADAS CONFORME A MARCA E O MODELO DE CADA EQUIPAMENTO A SER INSTALADO SEGUNDOINFORMAÇÃO DADA PELO PROPRIETÁRIO DO ESTABELECIMENTO.

OBS.: TODAS AS COTAS ESTÃO EM CENTÍMETROS EXCETO ONDE HOUVER INDICAÇÃO.

OBS.: DEVERÃO SER ANALISADOS OS "SITE PLANNING" DE TODOS OS EQUIPAMENTOS (ADQUIRIDOS PÓS PROJETO), PARA PREVISÃO DE REFORÇO E DEMAIS NECESSIDADES;

OBS.: TODAS AS GUARNIÇÕES DAS PORTAS POSSUEM 10 CM, EXCETO QUANDO HOUVER INDICAÇÃO.

OBS.: QUALQUER ALTERAÇÃO NA ESPECIFICAÇÃO DOS MATERIAIS DEFINIDOS PARA O PROJETO DEVERÁ SER PREVIAMENTE COMUNICADA AOS ARQUITETO RESPONSÁVEL PARA VERIFICAÇÃO DO SEU IMPACTO SOBRE AS PREMISSAS ACORDADAS JUNTO AO CLIENTE;

OBS.: TODOS OS BANHEIROS E SANITÁRIOS POSSUEM ACESSO EM NÍVEL, DEVERÁ SER PREVISTO REBAIXO DE CONTRAPISO PARA CAIMENTO (CONFORME INCLINAÇÃO MÁXIMA INDICADA PELA NORMA)

OBS.: ANTES DO INÍCIO DA EXECUÇÃO CONFERIR TODAS AS MEDIDAS NO LOCAL;

OBS.: PARA SINALIZAÇÃO TÁTIL E VISUAL DE PISOS - ITEM 5.4 NBR 9050/2020 - VERIFICAR PROJETO ESPECÍFICO DE SINALIZAÇÃO/COMUNICAÇÃO VISUAL.

OBS.: TODOS OS RALOS DEVERÃO TER FECHO HÍDRICO E TAMPA COM FECHAMENTO ESCAMOTEÁVEL.

OBS.: TODAS AS PORTAS TERÃO MACANETAS DO TIPO ALAVANCA.

OBS.: TODAS AS TUBULAÇÕES SERÃO EMBUTIDAS

OBS.: PREVER VERGA E CONTRA-VERGA EM TODAS AS ESQUADRIAS, QUANDO NECESSÁRIO.
OBS.: VERIFICAR A ESPESSURA DA PAREDE NO LOCAL ONDE A ESQUADRIA SERÁ INSTALADA CONFORME DETALHE DE PLANTA BAIXA E TIPO DE PAREDE.

LEGENDA DE CODIGOS DA ESQUADRIAS

AS DUAS PRIMEIRAS LETRAS INDICAM O TIPO DE ESQUADRIA (PORTA, JANELA, VISOR) EX: PORTA MADEIRA

NÚMERO DA ESQUADRIA

A TERCEIRA LETRA INDICA QUE A ESQUADRIA SERÁ ADAPTADA PARA ACESSO A PCD

*: PORTA ADAPTADA PARA PNE COM CHAPA DE PROTEÇÃO E BARRA.

ESPECIFICAÇÃO DE ESQUADRIAS

CÓDIGO	NOMENCLATURA	LARGURA (CM)	ALTURA (CM)	ÁREA (M²)	PEITORIL (M)	TIPO	QUANT.
PM1	PORTA MADEIRA	80	210	1,68	-	ABRIR 1 FL	25
PM2	PORTA MADEIRA	90	210	1,89	-	ABRIR 1 FL	02
PMA2	PORTA MADEIRA	90	210	1,89	-	ABRIR 1 FL	05
PM3	PORTA MADEIRA	90	210	1,89	-	CORRER 1 FL	03
PM4	PORTA MADEIRA	120	210	2,52	-	ABRIR 1 FL	06
PM5	PORTA MADEIRA COM PROTEÇÃO RADIOLÓGICA COM VISOR COM PROTEÇÃO RADIOLÓGICA	90	210	1,89		ABRIR 1 FL	01
PA1	PORTA ALUMINIO	150	210	3,15	-	ABRIR 2 FL	04
PA2	PORTA ALUMINIO	120	210	2,52	-	ABRIR 1 FL	02
PA3	PORTA ALUMINIO COM VENEZIANA	80	80	0,64	0,70	ABRIR 1 FL	01
PD1	PORTA DIVISORIA	70	165	1,15	-	ABRIR 1 FL	04
JA1	JANELA ALUMÍNIO	60	60	0,25	170	PROJETANTE	01
JA2	JANELA ALUMÍNIO	100	60	0,50	170	CORRER	07
JA3	JANELA ALUMÍNIO	150	60	0,75	170	CORRER	05
JA4	JANELA ALUMÍNIO	200	60	1,00	170	CORRER	08
JA5	JANELA ALUMÍNIO	100	60	0,50	170	FIXA	04
JA6	JANELA ALUMÍNIO	200	60	1,00	170	FIXA	06
CV1	CONJUNTO DE VIDRO COM PORTA 2.00M	786,5	280	22,02	-	ABRIR 2 FL.FIXO	01
CV2	CONJUNTO DE VIDRO COM PORTA 0.80M	435	140/260	7,17	-	ABRIR 1 FL.FIXO	01
CV3	CONJUNTO DE VIDRO COM PORTA 1.00M	200	210	4,20	-	CORRER 1 FL.FIXO	02
GA1	GUICHÊ ALUMÍNIO	60	100	0,60	110	ABRIR 2 FL.	09
VA1	VISOR ALUMÍNIO	100	100	1,00	110	FIXA	06
PE1	PORTÃO METÁLICO	90	180	2,16	01	ABRIR 1 FL.	01
PE2	PORTÃO METÁLICO	400	180	7,20	02	CORRER1 FL.;AUTOM.	02
PF1	PORTA FERRO GALVANIZADO COM TELA MOSQUITEIRO	100	210	2,10	-	ABRIR 1 FL.	02
PF2	PORTA FERRO GALVANIZADO COM TELA MOSQUITEIRO	100	100	1,00	-	ABRIR 1 FL.	02
PF3	PORTA FERRO GALVANIZADO COM TELA MOSQUITEIRO	90	210	1,89	-	ABRIR 1 FL.	01
PF4	PORTA FERRO GALVANIZADO COM TELA ARTISTICA E TELA MILIMETRADA	65	70	0,46	-	ABRIR 1 FL.	01
PF5	PORTA FERRO GALVANIZADO COM TELA ARTISTICA E TELA MILIMETRADA	70	70	0,49	-	ABRIR 1 FL.	02
PF6	PORTA FERRO GALVANIZADO COM TELA ARTISTICA E TELA MILIMETRADA	90	210	1,89	-	ABRIR 1 FL.	01
PF7	PORTA FERRO GALVANIZADO COM TELA ARTISTICA E TELA MILIMETRADA	200	210	4,20	-	ABRIR 2 FL.	01
PF8	PORTA FERRO GALVANIZADO COM TELA ARTISTICA E TELA MILIMETRADA	80	210	1,60	-	ABRIR 1 FL.	01

PONTOS DE GASES

	PONTO DE AR COMPRIMIDO MEDICINAL EMBUTIDO (1,50 M DO PISO ACABADO)		PONTO DE VÁCUO EMBUTIDO (1,50 M DO PISO ACABADO)
	PONTO DE OXIGÊNIO MEDICINAL EMBUTIDO (1,50 M DO PISO ACABADO)		PAINEL DE ALARME GASES MEDICINAIS

BATERIA DE PONTOS DE GASES MEDICINAIS

PG01	BATERIA DE GASES PARA S ALA DE EMERGÊNCIA (COM 10 TOMADAS - ELÉTRICA COMUM, ELÉTRICA DE EMERGÊNCIA, LÓGICA, 2 OXIGÊNIO, 1 VÁCUO PORTÁTIL, 2 AR COMPRIMIDO) EMBUTIDO A 1,60 M DO PISO ACABADO.	PG04	BATERIA DE GASES PARA CONSULTÓRIO ODONTOLÓGICO (1 VÁCUO PORTÁTIL, 1 AR COMPRIMIDO) EMBUTIDO NO PISO.
PG02	BATERIA DE GASES PARA S ALA DE OBSERVAÇÃO (COM 4 TOMADAS - ELÉTRICA COMUM; LÓGICA, 1 OXIGÊNIO, 1 AR COMPRIMIDO) EMBUTIDO A 1,60 M DO PISO ACABADO.	PG05	BATERIA DE GASES PARA SALA DE ISOLAMENTO DE EMERGÊNCIA (COM TOMADAS 127V E 220V, 1 OXIGÊNIO, 1 VÁCUO E 1 AR COMPRIMIDO).
PG03	BATERIA DE GASES PARA SALA DE SUTURAS/CURATIVOS (COM TOMADAS 127V E 220V E 1 OXIGÊNIO).		

INSTALAÇÕES DE CLIMATIZAÇÃO

OBS : TODOS OS SISTEMAS DE CLIMATIZAÇÃO DEVERÃO SEGUIR A NBR 7256 (ABNT) E DEMAIS LEGISLAÇÕES E NORMATIVAS VIGENTES.

EXA	EXAUSTOR
AC	AR CONDICIONADO
EE	ELÉTRICA DE EMERGÊNCIA
ED	ELÉTRICA DIFERENCIADA

INSTALAÇÕES HIDRO-SANITÁRIAS

CD	COLETA DIFERENCIADA	HF	PONTO DE ÁGUA (0,30 M DO PISO ACABADO)
HF	ÁGUA FRIA	HQ	PONTO DE ÁGUA (0,60 M DO PISO ACABADO)
HQ	ÁGUA QUENTE	HQ	PONTO DE ÁGUA (1,10 M DO PISO ACABADO)
HE	PONTO DE ESGOTO	HF	PONTO DE ÁGUA (1,30 M DO PISO ACABADO)
HG	PONTO DE ÁGUA (0,60 M DO PISO ACABADO)	HG	DUCHA HIGIÊNICA

INSTALAÇÕES DE COMUNICAÇÃO

	PONTO DE CHAMADA DE ENFERMAGEM (1,65 M DO PISO ACABADO)		CENTRAL DE CHAMADA DE ENFERMAGEM
	PONTO DE CHAMADA DE ENFERMAGEM, ALARME DE EMERGÊNCIA PARA BANHEIRO (0,40 M DO PISO ACABADO)		(ILUMINAÇÃO DE CHAMADA DE ENFERMAGEM (2,20 M DO PISO ACABADO)

LEGENDA DE PONTOS

	PONTO PARA NEGATOSCÓPIO SIMPLES (ENERGIA 1,10 M DO PISO ACABADO)	TE	PONTO PARA TELEFONE ENERGIA 0,30 M DO PISO ACABADO)
IMPR	PONTO PARA IMPRESSORA COMUM/ IMPRESSORA ETIQUETA (ENERGIA 1,10 M DO PISO ACABADO E REDE 1,10 M DO PISO ACABADO)		PONTO PARA FILTRO DE ÁGUA (ENERGIA 1,10 M DO PISO ACABADO E ÁGUA FRIA 1,10 M DO PISO ACABADO)
	PONTO PARA COMPUTADOR (ENERGIA 0,30 M DO PISO ACABADO E REDE 0,30 M DO PISO ACABADO)	TV	PONTO PARA TELEVISÃO (A ALTURA DO PONTO DE ENERGIA DA TV PODE VARIAR DE ACORDO COM O TAMANHO DO AMBIENTE A SER LOCADO)
	PONTO PARA MICROONDAS (ENERGIA TOMADA ESPECIAL A 1,10 M DO PISO ACABADO)	EG	PONTO PARA GELADEIRA (ENERGIA 1,10 M DO PISO ACABADO)

REVESTIMENTOS E ARGAMASSAS

A	PISO PORCELANATO, COR OFF WHITE, 45X45cm COM REJUNTE BRANCO A BASE EPÓXI. RETIFICADO EXTRA, ABSORÇÃO DE ÁGUA MENOR OU IGUAL A 0,5% E COEFICIENTE DE ATRITO MAIOR OU IGUAL A 0,4.
B	REVESTIMENTO CERÂMICO, COR OFF WHITE 20X20cm, COM REJUNTE BRANCO COMUM, ESMALTADA, PEI 3. BORDA TRADICIONAL/ARREDONDADA.
C	SOLEIRA EM PORCELANATO, COR OFF WHITE, 45X45cm COM REJUNTE BRANCO A BASE EPÓXI, RETIFICADO EXTRA, ABSORÇÃO DE ÁGUA MENOR OU IGUAL A 0,5% E COEFICIENTE DE ATRITO MAIOR OU IGUAL A 0,4.
D	PINTURA COM MASSA ACRÍLICA E TINTA ACRÍLICA SEMI-BRILHO, APLICAÇÃO DE DUAS DEMÃOS, NA COR BRANCA A EXECUTAR (PANTONE 11-0602 TCX).

LEGENDA DE LOUÇAS, METAIS E ACESSÓRIOS

1	TORNEIRA DE MESA AUTOMÁTICA ATRAVÉS DE SENSOR PARA LAVATÓRIO, FABRICADA EM METAL CROMADO (VER CADERNO DE ENCARGOS)
7	LAVATÓRIO DE LOUÇA PEQUENO COM COLUNA SUSPENSA, BRANCO, USO PROFISSIONAL, 445 MMx335MM
8	DISPENSADOR PARA PAPEL TOALHA PARA AS MÃOS, EM PLÁSTICO ABS DE ALTA RESISTÊNCIA, COR BRANCO, CORTE DA FOLHA A CADA 25CM, FECHAMENTO POR CHAVE PARA ENVIAR FURTO DE MATERIAL
9	SABONETEIRA SPRAY EM PLÁSTICO DE ALTA RESISTÊNCIA, COR BRANCO
10	TORNEIRA DE PAREDE, ACABAMENTO CROMADO, BICA MÓVEL C/ AREJADOR ARTICULÁVEL
11	CUBA EM AÇO INOX 304/20 OU 18 ACABAMENTO LISO, COM VÁLVULA TIPO AMERICANA, 3.1/2x1. 1/2 METAL CROMADO E SIFÃO FLEXÍVEL 1.1/2"x1. 1/2" EM POLIURETANO COM ADITIVO ANTIFÚNGICO
7	SIFÃO AJUSTÁVEL, MULTIUSO CORRUGADO EM PVC
8	BANCADA EM AÇO INOX 304/20 OU 18, SOLDA DE ARGÔNIO, TESTEIRA DE 10 CM. ACABAMENTO LISO

OBSERVAÇÕES
- AS BANCADAS DE AÇO INOX 304/20 INSTALADAS EM PAREDES DE DRYWALL, RECEBERÃO REFORÇOS DE APOIO, CONFORME DETALHAMENTO ESPECÍFICO

REV	DATA	CONTEÚDO	REV	DATA	CONTEÚDO
R00	04/04/2022	EMISSÃO INICIAL			
R01	05/04/2022	CORREÇÕES CONFORME PARECER SESA			

GOVERNO DO ESTADO DO PARANÁ
SECRETARIA DA SAÚDE
SESA
SETOR DE PROJETOS

PROPRIETÁRIO: SECRETARIA DE ESTADO DA SAUDE - SESA PI DIVERSOS MUNICIPIOS
MUNICIPIO: DIVERSOS
OBRA: UNIDADE DE ATENÇÃO PRIMÁRIA E ATENDIMENTO IMEDIATO - PROJETO PADRÃO
ESCRITÓRIO REGIONAL: DIVERSOS
LOCAL: DIVERSOS
TIPO: CONSTRUÇÃO DE EDIFICAÇÃO EM ALVENARIA PARA FINS DE SAUDE
AUTOR DO PROJETO/ REGISTRO PROF.:
PROJETO: ARQUITETÔNICO
PROPRIETÁRIO: SECRETARIA DE ESTADO DA SAUDE - SESA PI DIVERSOS MUNICIPIOS
REFERÊNCIA: DETALHAMENTO DE CME
PROPRIETÁRIO:
RESPONSÁVEL PELO EAS CONF. RT:
DESENHO: MEP ARQUITETURA E PLANEJAMENTO
DATA: MARÇO / 2022
ESCALA DO DESENHO: INDICADA
ARQUIVO: ARQ_PE-UMS_005_CME_R01

PROJETISTA
MEP - Arquitetura e Planejamento
RUA MILTON GAVIETI, 369 - JD. UNIVERSITÁRIO, LONDRINA/PR
TEL: (43) 3028-1020 / (43) 3028-1020 / mep@meparquitetura.arq.br
COORDENADOR
CARLOS MARCHESI - ARQUITETO CAU PR A32042-9

ARQ 005/012

PM - 1/2/4

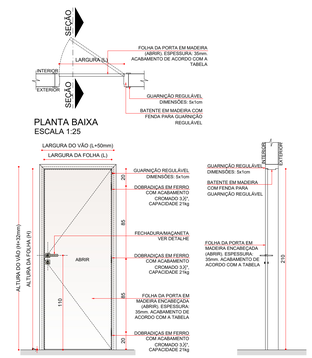

PLANTA BAIXA
ESCALA 1:25

ELEVAÇÃO EXTERNA
ESCALA 1:25

SEÇÃO
ESCALA 1:25

PM	PORTA DE ABRIR COM 1 FOLHA EM MADEIRA				
CÓDIGO	LARGURA (cm)	ALTURA (cm)	ÁREA(m²)	ACABAMENTO	QUANTID.
PM1	80	210	1,68	PINTURA ESMALTE ACETINADO, 2 DEMÃOS, COR CINZA CLARO (PANTONE 14-4204 TSX)	25
PM2	90	210	1,89		02
PMA	120	210	2,52		02
PM4					(9)

Observações:
- A instalação da fechadura na folha da porta deverá ser de acordo com o fabricante.

PMA 2

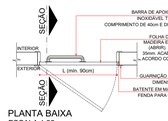

PLANTA BAIXA
ESCALA 1:25

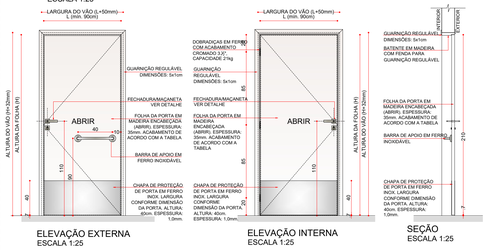

ELEVAÇÃO EXTERNA
ESCALA 1:25

ELEVAÇÃO INTERNA
ESCALA 1:25

SEÇÃO
ESCALA 1:25



DETALHE BARRA DE APOIO - ELEVAÇÃO INTERNA
ESCALA 1:25

Obs.: A porta deverá abrir para fora, e a barra de apoio deverá ser instalada na face interna do Sanitário/Banheiro ou Ambiente acessível.

Obs.: Caso a porta possua apenas a chapa de proteção, ignorar a barra de apoio.



DETALHE BARRA DE APOIO - ELEVAÇÃO EXTERNA
ESCALA 1:25

PM	PORTA DE ABRIR COM 1 FOLHA EM MADEIRA				
CÓDIGO	LARGURA (cm)	ALTURA (cm)	ÁREA(m²)	ACABAMENTO	QUANTID.
PMA2	90	210	1,89	PINTURA ESMALTE ACETINADO, 2 DEMÃOS, COR CINZA CLARO (PANTONE 14-4204 TSX)	05

Observações:
- A instalação da fechadura na folha da porta deverá ser de acordo com o fabricante.

PM - 5



PLANTA BAIXA
ESCALA 1:25



DET. FIXAÇÃO BLINDAGEM
SEM ESCALA

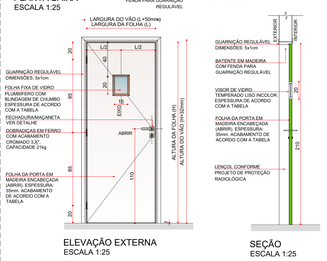

ELEVAÇÃO EXTERNA
ESCALA 1:25

SEÇÃO
ESCALA 1:25

PM	PORTA DE ABRIR COM 1 FOLHA EM MADEIRA COM VISOR E PROTEÇÃO RADIOLÓGICA				
CÓDIGO	LARGURA (cm)	ALTURA (cm)	ÁREA(m²)	ACABAMENTO	QUANTID.
PM5	90	210	1,89	PINTURA ESMALTE ACETINADO, 2 DEMÃOS, COR CINZA CLARO (PANTONE 14-4204 TSX) E VISOR PLUMBÍFERO COM BLINDAGEM DE CHUMBO e=5mm	01

Observações:
- A instalação da fechadura na folha da porta deverá ser de acordo com o fabricante.
- Porta com blindagem de chumbo de 1,0mm de acordo com projeto específico
- Visor com blindagem de chumbo de 1,00mm de acordo com projeto específico

PM - 3



PLANTA BAIXA
ESCALA 1:25

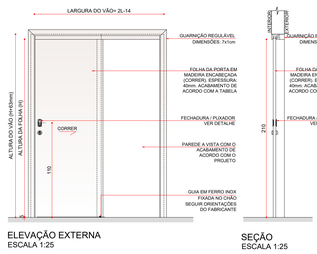

ELEVAÇÃO EXTERNA
ESCALA 1:25

SEÇÃO
ESCALA 1:25

PM	PORTA DE CORRER COM 1 FOLHA EM MADEIRA				
CÓDIGO	LARGURA (cm)	ALTURA (cm)	ÁREA(m²)	ACABAMENTO	QUANTID.
PM3	90	210	1,89	PINTURA ESMALTE ACETINADO, 2 DEMÃOS, COR CINZA CLARO (PANTONE 14-4204 TSX)	03

Observações:
- A instalação da fechadura na folha da porta deverá ser de acordo com o fabricante.

PA - 1



PLANTA BAIXA
ESCALA 1:25

ELEVAÇÃO EXTERNA
ESCALA 1:25

SEÇÃO
ESCALA 1:25

PA	PORTA DE ABRIR COM 2FL. EM ALUMÍNIO				
CÓDIGO	LARGURA (cm)	ALTURA (cm)	ÁREA(m²)	ACABAMENTO	QUANTID.
PA1	150	210	3,15	ALUMÍNIO ANODIZADO NATURAL	04

Observações:
- A instalação da fechadura na folha da porta deverá ser de acordo com o fabricante.

PA - 2/6

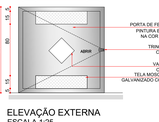

PLANTA BAIXA
ESCALA 1:25

ELEVAÇÃO EXTERNA
ESCALA 1:25

SEÇÃO
ESCALA 1:25

PA	PORTA DE ABRIR COM 1 FOLHA EM ALUMÍNIO				
CÓDIGO	LARGURA (cm)	ALTURA (cm)	ÁREA(m²)	ACABAMENTO	QUANTID.
PA2	120	210	2,52	ALUMÍNIO ANODIZADO NATURAL	02
PA6	100	210	2,10		03

Observações:
- A instalação da fechadura na folha da porta deverá ser de acordo com o fabricante.

PA - 3

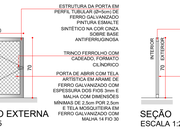

PLANTA BAIXA
ESCALA 1:25

ELEVAÇÃO EXTERNA
ESCALA 1:25

SEÇÃO
ESCALA 1:25

PA	PORTA DE ABRIR COM 1 FOLHA VENEZIANA EM ALUMÍNIO				
CÓDIGO	LARGURA (cm)	ALTURA (cm)	ÁREA(m²)	ACABAMENTO	QUANTID.
PA5	80	80	0,64	ALUMÍNIO ANODIZADO NATURAL	01

Observações:
- A instalação da fechadura na folha da porta deverá ser de acordo com o fabricante.

PD - 1



PLANTA BAIXA
ESCALA 1:25

ELEVAÇÃO EXTERNA
ESCALA 1:25

SEÇÃO
ESCALA 1:25

PD	PORTA DE ABRIR 1 FOLHA EM VENEZIANA DE ALUMÍNIO					
CÓDIGO	LARGURA (cm)	ALTURA (cm)	ÁREA(m²)	PEITORIL (cm)	ACABAMENTO	QUANTID.
PD1	70	165	1,15	015	ALUMÍNIO ANODIZADO NATURAL	04

Observações:
- A instalação da fechadura na folha da porta deverá ser de acordo com o fabricante.

PF - 1
PF - 3

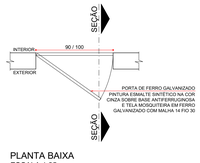

PLANTA BAIXA
ESCALA 1:25

ELEVAÇÃO EXTERNA
ESCALA 1:25

SEÇÃO
ESCALA 1:25

PF	PORTA DE ABRIR COM 1 FOLHA EM FERRO GALVANIZADO COM TELA MOSQUITEIRA				
CÓDIGO	LARGURA (cm)	ALTURA (cm)	ÁREA(m²)	ACABAMENTO	QUANTID.
PF1	100	230	2,10	FERRO GALVANIZADO COM PINTURA ESMALTE SINTÉTICO NA COR CINZA SOBRE BASE ANTIFERRUGINOSA COM TELA MOSQUITEIRA EM FERRO GALVANIZADO	02
PF3	90	230	2,10		01

Observações:
- Aplicar fundo preparador anticorrosivo nas peças.
- A instalação do trinco na folha da porta deverá ser de acordo com o fabricante.

PF - 2

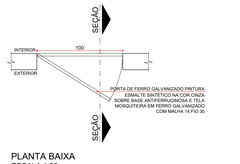

PLANTA BAIXA
ESCALA 1:25

ELEVAÇÃO EXTERNA
ESCALA 1:25

SEÇÃO
ESCALA 1:25

PF	PORTA DE ABRIR COM 1 FOLHA EM FERRO GALVANIZADO COM TELA MOSQUITEIRA				
CÓDIGO	LARGURA (cm)	ALTURA (cm)	ÁREA(m²)	ACABAMENTO	QUANTID.
PF2	100	100	1,00	FERRO GALVANIZADO COM PINTURA ESMALTE SINTÉTICO NA COR CINZA SOBRE BASE ANTIFERRUGINOSA COM TELA MOSQUITEIRA EM FERRO GALVANIZADO	02

Observações:
- Aplicar fundo preparador anticorrosivo nas peças.
- A instalação do trinco na folha da porta deverá ser de acordo com o fabricante.

PF - 4 e 5

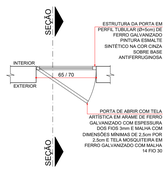

PLANTA BAIXA
ESCALA 1:25

ELEVAÇÃO EXTERNA
ESCALA 1:25

SEÇÃO
ESCALA 1:25

PF	PORTA DE ABRIR COM 1 FOLHA EM FERRO GALVANIZADO COM TELA ARTÍSTICA E TELA MOSQUITEIRA				
CÓDIGO	LARGURA (cm)	ALTURA (cm)	ÁREA(m²)	ACABAMENTO	QUANTID.
PF4	65	70	0,42	PERFIL FERRO GALVANIZADO COM PINTURA ESMALTE SINTÉTICO NA COR CINZA SOBRE BASE ANTIFERRUGINOSA E FECHAMENTO EM TELA ARTÍSTICA EM ARAME DE FERRO GALVANIZADO E TELA MOSQUITEIRA EM FERRO GALVANIZADO	01
PF5	70	70	0,49		01

Observações:
- Aplicar fundo preparador anticorrosivo nas peças.
- A instalação do trinco na folha da porta deverá ser de acordo com o fabricante.

PF - 6 e 8

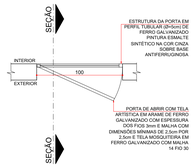

PLANTA BAIXA
ESCALA 1:25

ELEVAÇÃO EXTERNA
ESCALA 1:25

SEÇÃO
ESCALA 1:25

PF	PORTA DE ABRIR COM 1 FOLHA EM FERRO GALVANIZADO COM TELA ARTÍSTICA E TELA MOSQUITEIRA				
CÓDIGO	LARGURA (cm)	ALTURA (cm)	ÁREA(m²)	ACABAMENTO	QUANTID.
PF6	90	210	1,89	PERFIL FERRO GALVANIZADO COM PINTURA ESMALTE SINTÉTICO NA COR CINZA SOBRE BASE ANTIFERRUGINOSA E FECHAMENTO EM TELA ARTÍSTICA EM ARAME DE FERRO GALVANIZADO E TELA MOSQUITEIRA EM FERRO GALVANIZADO	01
PF8	80	210	1,68		01

Observações:
- Aplicar fundo preparador anticorrosivo nas peças.
- A instalação do trinco na folha da porta deverá ser de acordo com o fabricante.

PF - 7

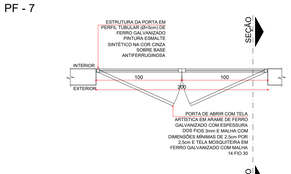

PLANTA BAIXA
ESCALA 1:25

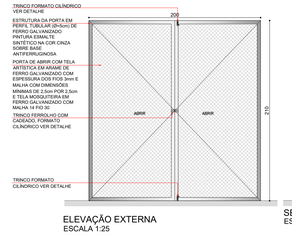

ELEVAÇÃO EXTERNA
ESCALA 1:25

SEÇÃO
ESCALA 1:25

PF	PORTA DE ABRIR COM 2 FOLHA EM FERRO GALVANIZADO COM TELA ARTÍSTICA E TELA MOSQUITEIRA				
CÓDIGO	LARGURA (cm)	ALTURA (cm)	ÁREA(m²)	ACABAMENTO	QUANTID.
PF7	200	210	4,20	PERFIL FERRO GALVANIZADO COM PINTURA ESMALTE SINTÉTICO NA COR CINZA SOBRE BASE ANTIFERRUGINOSA E FECHAMENTO EM TELA ARTÍSTICA EM ARAME DE FERRO GALVANIZADO E TELA MOSQUITEIRA EM FERRO GALVANIZADO	01

Observações:
- Aplicar fundo preparador anticorrosivo nas peças.
- A instalação do trinco na folha da porta deverá ser de acordo com o fabricante.

OBS.: PREVER VERGA E CONTRA-VERGA EM TODAS AS ESQUADRIAS, QUANDO NECESSÁRIO.
OBS.: VERIFICAR A ESPESSURA DA PAREDE NO LOCAL ONDE A ESQUADRIA SERÁ INSTALADA CONFORME DETALHE DE PLANTA BAIXA E TIPO DE PAREDE.

LEGENDA DE CÓDIGOS DA ESQUADRIAS

AS DUAS PRIMEIRAS LETRAS INDICAM O TIPO DE ESQUADRIA: (PORTA, JANELA, VISOR) EX: PORTA MADEIRA

NÚMERO DA ESQUADRIA

A TERCEIRA LETRA INDICA QUE A ESQUADRIA SERÁ ADAPTADA PARA ACESSO A PCD

*: PORTA ADAPTADA PARA PNE COM CHAPA DE PROTEÇÃO E BARRA.

ESPECIFICAÇÃO DE ESQUADRIAS

CÓDIGO	NOMENCLATURA	LARGURA (CM)	ALTURA (CM)	ÁREA (M²)	PEITORIL (M)	TIPO	QUANT.
PM1	PORTA MADEIRA	80	210	1,68	-	ABRIR 1 FL	25
PM2	PORTA MADEIRA	90	210	1,89	-	ABRIR 1 FL	02
PMA2	PORTA MADEIRA	90	210	1,89	-	ABRIR 1 FL	05
PM3	PORTA MADEIRA	90	210	1,89	-	CORRER 1 FL	03
PM4	PORTA MADEIRA	120	210	2,52	-	ABRIR 1 FL	06
PM5	PORTA MADEIRA COM PROTEÇÃO RADIOLÓGICA COM VISOR COM PROTEÇÃO RADIOLÓGICA	90	210	1,89		ABRIR 1 FL

JA - 1



PERFIL METÁLICO DA JANELA (DIMENSÕES EXTERNAS: 64.0x21.5mm) DE ACORDO COM O MODELO DA JANELA

PLANTA BAIXA
ESCALA 1:25

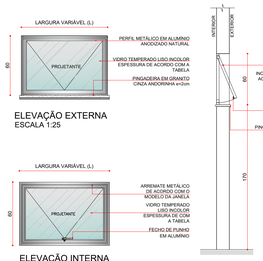

ELEVAÇÃO EXTERNA
ESCALA 1:25

ELEVAÇÃO INTERNA
ESCALA 1:25

SEÇÃO
ESCALA 1:25

JA	JANELA PROJETANTE EM ALUMÍNIO ANODIZADO NATURAL					
CÓDIGO	LARGURA (cm)	ALTURA (cm)	ÁREA(m²)	PEITORIL (cm)	TIPO DE VIDRO	QUANTID.
JA1	60	60	0,25	170	VIDRO E ALUMÍNIO ANODIZADO e=4/4mm	01

Observações:
- A instalação da fechadura na folha da porta deverá ser de acordo com o fabricante.

JA - 2/3/4

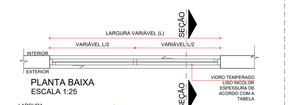

PLANTA BAIXA
ESCALA 1:25

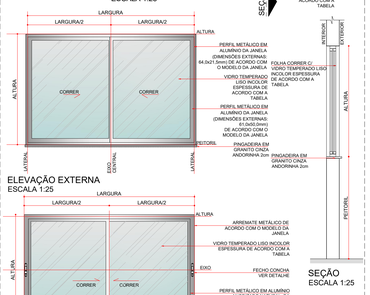

ELEVAÇÃO EXTERNA
ESCALA 1:25

ELEVAÇÃO INTERNA
ESCALA 1:25

SEÇÃO
ESCALA 1:25

JA	JANELA DE CORRER EM ALUMÍNIO ANODIZADO NATURAL					
CÓDIGO	LARGURA (cm)	ALTURA (cm)	ÁREA(m²)	PEITORIL (cm)	ACABAMENTO	QUANTID.
JA2	100	60	0,50	170	VIDRO TEMPERADO LISO INCOLOR E ALUMÍNIO ADONIZADO	07
JA3	150	60	0,75	170		05
JA4	200	60	1,00	170	NATURAL e=4/4mm	08

Observações:
- A instalação da fechadura na folha da porta deverá ser de acordo com o fabricante.

JA - 5/6

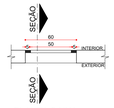

PLANTA BAIXA
ESCALA 1:25

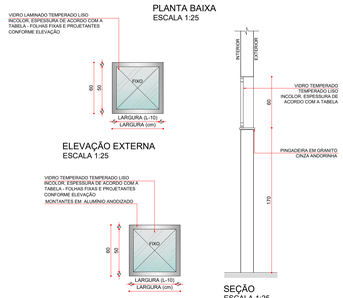

ELEVAÇÃO EXTERNA
ESCALA 1:25

ELEVAÇÃO INTERNA
ESCALA 1:25

SEÇÃO
ESCALA 1:25

JA	JANELA FIXA EM ALUMÍNIO ANODIZADO NATURAL					
CÓDIGO	LARGURA (cm)	ALTURA (cm)	ÁREA(m²)	PEITORIL (cm)	TIPO DE VIDRO	QUANTID.
JA5	100	60	0,50	170	VIDRO TEMPERADO LISO INCOLOR e=4/4mm	04
JA6	200	60	1,00	170		06

Observações:
- A instalação da fechadura na folha da porta deverá ser de acordo com o fabricante.

GA - 1

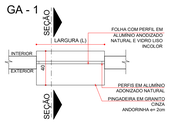

PLANTA BAIXA
ESCALA 1:25

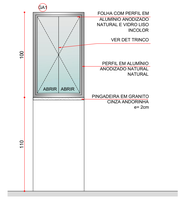

ELEVAÇÃO INTERNA
ESCALA 1:25

SEÇÃO
ESCALA 1:25

GA	GUICHÊ ALUMÍNIO ABRIR 2FL					
CÓDIGO	LARGURA (cm)	ALTURA (cm)	ÁREA(m²)	PEITORIL (cm)	TIPO DE VIDRO	QUANTID.
GA1	60	100	0,60	110	VIDRO TEMPERADO LISO INCOLOR e=5mm	09

Observações:
- A instalação da fechadura na folha da porta deverá ser de acordo com o fabricante.

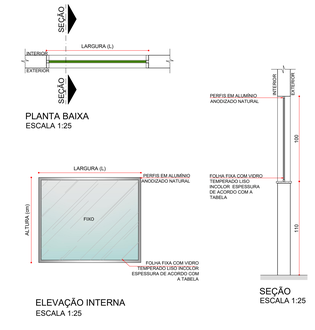

PLANTA BAIXA
ESCALA 1:25

ELEVAÇÃO INTERNA
ESCALA 1:25

SEÇÃO
ESCALA 1:25

VA	VISOR ALUMÍNIO					
CÓDIGO	LARGURA (cm)	ALTURA (cm)	ÁREA(m²)	PEITORIL (cm)	TIPO DE VIDRO	QUANTID.
VA1	100	100	1,00	110	VIDRO TEMPERADO LISO INCOLOR	06

Observações:
- Aplicar silicone neutro nas junções dos marcos e folhas.
- Para instalação dos fechos, consultar fornecedor para definição da usinagem.
- O vão deverá ser 2,5cm maior, que a esquadria indicada, nas laterais e topo. Na base, o vão de deverá ser 5,0cm maior que a esquadria por conta da pingadeira.
- Ao utilizar duas ou mais placas de granito (pingadeira), matar a junta no centro da janela, ou espaçadas igualmente.

CV - 1

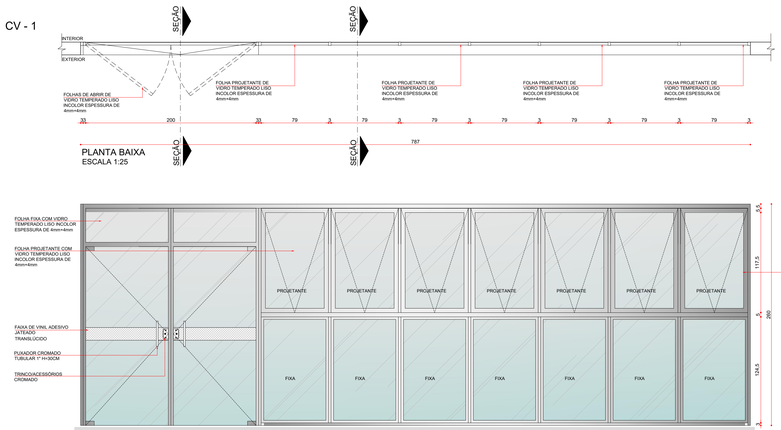

ELEVAÇÃO EXTERNA
ESCALA 1:25

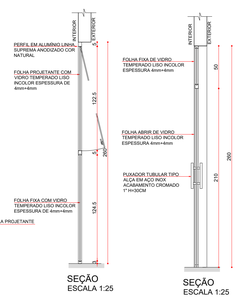

SEÇÃO
ESCALA 1:25

SEÇÃO
ESCALA 1:25

CV	CONJUNTO DE VIDRO COM PORTA 2,00m ABRIR 2FL./FIXO				
CÓDIGO	LARGURA (cm)	ALTURA (cm)	ÁREA(m²)	ACABAMENTO	QUANTID.
CV1	786,5	280	22,02	ALUMÍNIO ANODIZADO NATURAL E VIDRO TEMPERADO LISO INCOLOR e=8/8mm	01

Observações:
- A instalação da fechadura na folha da porta deverá ser de acordo com o fabricante.

PE - 1

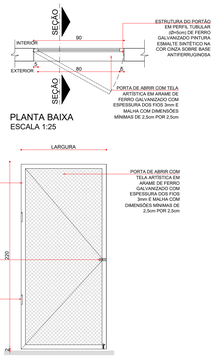

PLANTA BAIXA
ESCALA 1:25

ELEVAÇÃO
ESCALA 1:25



SEÇÃO
ESCALA 1:25

PE	PORTÃO METÁLICO - ABRIR 1 FL.					
CÓDIGO	LARGURA (cm)	ALTURA (cm)	ÁREA(m²)	PEITORIL (cm)	QUANTID.	
PE 1	90	220	2,16	01	01	

Observações:
- A instalação da fechadura na folha da porta deverá ser de acordo com o fabricante.

CV - 2

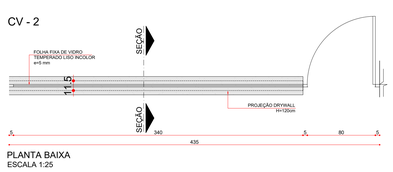

PLANTA BAIXA
ESCALA 1:25



ELEVAÇÃO EXTERNA
ESCALA 1:25



SEÇÃO
ESCALA 1:25

CV	CONJUNTO DE VIDRO COM PORTA 0,80m ABRIR 1FL./FIXO				
CÓDIGO	LARGURA (cm)	ALTURA (cm)	ÁREA(m²)	ACABAMENTO E TIPO DE VIDRO	QUANTID.
CV2	435	140/260	7,17	ALUMÍNIO ANODIZADO NATURAL E VIDRO TEMPERADO LISO INCOLOR e=8/8mm	01

Observações:
- A instalação da fechadura na folha da porta deverá ser de acordo com o fabricante.

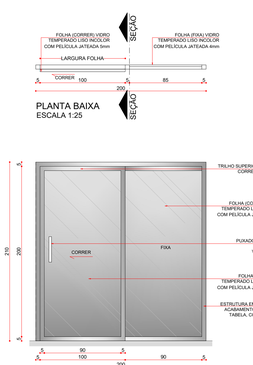

ELEVAÇÃO EXTERNA
ESCALA 1:25

SEÇÃO
ESCALA 1:25

PD	PORTA VIDRO DE ABRIR COM 1 FOLHA / FIXO					
CÓDIGO	LARGURA (cm)	ALTURA (cm)	ÁREA(m²)	ACABAMENTO	QUANTID.	
PV1	90	210	1,89	VIDRO TEMPERADO LAMINADO LISO INCOLOR e=8mm E ALUMÍNIO ANODIZADO NATURAL	02	

Observações:
- A instalação da fechadura na folha da porta deverá ser de acordo com o fabricante.

PE - 1



ELEVAÇÃO EXTERNA
ESCALA 1:25

SEÇÃO
ESCALA 1:25

PE	PORTÃO FERRO - CORRER 1 FL./AUTOMÁTICO					
CÓDIGO	LARGURA (cm)	ALTURA (cm)	ÁREA(m²)	PEITORIL (cm)	ACABAMENTO	QUANTID.
PE 2	400	220	7,20	-	FERRO GALVANIZADO	02

Observações:
- A instalação da fechadura na folha da porta deverá ser de acordo com o fabricante.

OBS.: PREVER VERGA E CONTRA-VERGA EM TODAS AS ESQUADRIAS, QUANDO NECESSÁRIO.
OBS.: VERIFICAR A ESPESSURA DA PAREDE NO LOCAL ONDE A ESQUADRIA SERÁ INSTALADA CONFORME DETALHE DE PLANTA BAIXA E TIPO DE PAREDE.

LEGENDA DE CÓDIGOS DA ESQUADRIAS

AS DUAS PRIMEIRAS LETRAS INDICAM O TIPO DE ESQUADRIA (PORTA, JANELA, VISOR) EX: PORTA MADEIRA

PJ1

NÚMERO DA ESQUADRIA

A TERCEIRA LETRA INDICA QUE A ESQUADRIA SERÁ ADAPTADA PARA ACESSO A PCD

*: PORTA ADAPTADA PARA PNE COM CHAPA DE PROTEÇÃO E BARRA.

ESPECIFICAÇÃO DE ESQUADRIAS

CÓDIGO	NOMENCLATURA	LARGURA (CM)	ALTURA (CM)	ÁREA (M²)	PEITORIL (M)	TIPO	QUANT.
PM1	PORTA MADEIRA	80	210	1,68	-	ABRIR 1 FL	25
PM2	PORTA MADEIRA	90	210	1,89	-	ABRIR 1 FL	02
PMA2	PORTA MADEIRA	90	210	1,89	-	ABRIR 1 FL	05
PM3	PORTA MADEIRA	90	210	1,89	-	CORRER 1 FL	03
PM4	PORTA MADEIRA	120	210	2,52	-	ABRIR 1 FL	06
PM5	PORTA MADEIRA COM PROTEÇÃO RADIOLÓGICA COM VISOR COM PROTEÇÃO RADIOLÓGICA	90	210	1,89		ABRIR 1 FL	01
PA1	PORTA ALUMÍNIO	150	210	3,15	-	ABRIR 2 FL	04
PA2	PORTA ALUMÍNIO	120	210	2,52	-	ABRIR 1 FL	02
PA3	PORTA VENEZIANA	80	80	0,64	0,70	ABRIR 1 FL	01
PD1	PORTA DIVISÓRIA	70	165	1,15	-	ABRIR 1 FL	04
JA1	JANELA ALUMÍNIO	60	60	0,25	170	PROJETANTE	01
JA2	JANELA ALUMÍNIO	100	60	0,50	170	CORRER	07
JA3	JANELA ALUMÍNIO	150	60	0,75	170	CORRER	05
JA4	JANELA ALUMÍNIO	200	60	1,00	170	CORRER	08
JA5	JANELA ALUMÍNIO	100	60	0,50	170	FIXA	04
JA6	JANELA ALUMÍNIO	200	60	1,00	170	FIXA	06
CV1	CONJUNTO DE VIDRO COM PORTA 2,00M	786,5	280	22,02	-	ABRIR 2 FL./FIXO	01
CV2	CONJUNTO DE VIDRO COM PORTA 0,80M	435	140/260	7,17	-	ABRIR 1 FL./FIXO	01
CV3	CONJUNTO DE VIDRO COM PORTA 1,00M	200	210	4,20	-	CORRER 1 FL./FIXO	02
GA1	GUICHÊ ALUMÍNIO	60	100	0,60	110	ABRIR 2 FL.	09
VA1	VISOR ALUMÍNIO	100	100	1,00	110	FIXA	06
PE1	PORTÃO METALICO	90	180	2,16	01	ABRIR 1 FL	01
PE2	PORTÃO METALICO	400	180	7,20	02	CORRER1 FL./AUTOM	02
PF1	PORTA FERRO GALVANIZADO COM TELA MOSQUITEIRO	100	210	2,10	-	ABRIR 1 FL.	02
PF2	PORTA FERRO GALVANIZADO COM TELA MOSQUITEIRO	100	100	1,00	-	ABRIR 1 FL.	02
PF3	PORTA FERRO GALVANIZADO COM TELA MOSQUITEIRO	90	210	1,89	-	ABRIR 1 FL.	01
PF4	PORTA FERRO GALVANIZADO COM TELA ARTÍSTICA E TELA MILIMETRADA	65	70	0,46	-	ABRIR 1 FL.	01
PF5	PORTA FERRO GALVANIZADO COM TELA ARTÍSTICA E TELA MILIMETRADA	70	70	0,49	-	ABRIR 1 FL.	02
PF6	PORTA FERRO GALVANIZADO COM TELA ARTÍSTICA E TELA MILIMETRADA	90	210	1,89	-	ABRIR 1 FL.	01
PF7	PORTA FERRO GALVANIZADO COM TELA ARTÍSTICA E TELA MILIMETRADA	200	210	4,20	-	ABRIR 2 FL.	01
PF8	PORTA FERRO GALVANIZADO COM TELA ARTÍSTICA E TELA MILIMETRADA	80	210	1,60	-	ABRIR 1 FL.	01

REV.	DATA	CONTEÚDO
R00	04/04/2022	EMISSÃO INICIAL
R01	05/04/2022	CORREÇÕES CONFORME PARECER SESA

REV	DATA	CONTEÚDO

GOVERNO DO ESTADO DO PARANÁ
SECRETARIA DA SAÚDE
SESA
SETOR DE PROJETOS

PROPRIETÁRIO:
SECRETARIA DE ESTADO DA SAÚDE - SESA Pr DIVERSOS MUNICÍPIOS

MUNICÍPIO:
DIVERSOS

OBRA:
UNIDADE DE ATENÇÃO PRIMÁRIA E ATENDIMENTO IMEDIATO - PROJETO PADRÃO

ESCRITÓRIO REGIONAL:
DIVERSOS

LOCAL:
DIVERSOS

TIPO:
CONSTRUÇÃO DE EDIFICAÇÃO EM ALVENARIA PARA FINS DE SAÚDE

AUTOR DO PROJETO/ REGISTRO PROF.:

PROPRIETÁRIO:
SECRETARIA DE ESTADO DA SAÚDE - SESA Pr DIVERSOS MUNICÍPIOS

PROJETO:
EXECUTIVO

PROPRIETÁRIO:

REFERÊNCIA:
DETALHAMENTO ESQUADRIAS

RESPONSÁVEL PELO EAS CONF. RT:

PROJETISTA:
MEP - Arquitetura e Planejamento
RUA MILTON GAVETTI, 369 - JD. UNIVERSITÁRIO, LONDRINA/PR
FONE: (43) 3338-1020 / mep@meparquitetura.arq.br
COORDENADOR:
CARLOS MARCHESI - ARQUITETO CAU PR A32642-9

DESENHO:
MEP ARQUITETURA E PLANEJAMENTO

DATA:
MARÇO / 2022

ESCALA DO DESENHO:
INDICADA

ARQUIVO:
ARQ_PE-UMS_006-008_ESQ_R01

ARQ 007/012

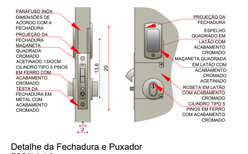

Detalhe da Fechadura e Puxador
ESCALA 1:5

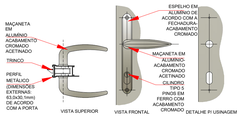

Detalhe da Fechadura para Porta Metálica
ESCALA 1:5

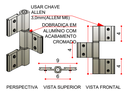

Detalhe da dobradiça com 3 abas
ESCALA 1:5

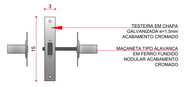

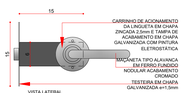

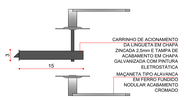

Detalhe Fechadura e Trinco
Porta Corta-fogo de abrir 1 e 2 folhas
ESCALA 1:5



Detalhe Dobradiça
Porta Corta-fogo de abrir 1 e 2 folhas
ESCALA 1:5

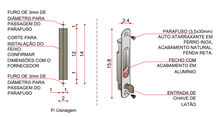

Detalhe do Fecho Concha
ESCALA 1:5

DETALHE CONJUNTO DE VIDRO

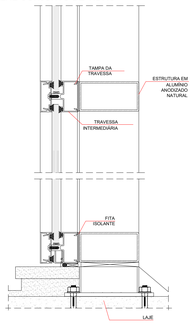

Corte AA' - Face Externa
ESCALA 1:5

BONECO - DETALHES (SECÇÕES)

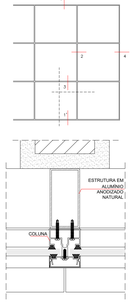

Corte BB' - Face Externa
ESCALA 1:5

MONTANTE HORIZONTAL - PERFIL SUPERIOR E INFERIOR



Secção 01
ESCALA 1:5

Secção 01'
ESCALA 1:5

MONTANTE VERTICAL PERFIL CENTRAL



Secção 02
ESCALA 1:5

MONTANTE HORIZONTAL PERFIL CENTRAL



Secção 03
ESCALA 1:5

MONTANTE VERTICAL - PERFIL LATERAL

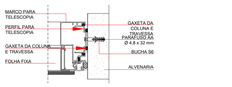

Secção 04
ESCALA 1:5

DETALHE VISOR EM ALUMÍNIO



Detalhe - Corte
Visor em Alumínio
ESCALA 1:5



Detalhe - Planta
Visor em Alumínio
ESCALA 1:5

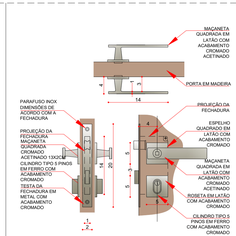

Detalhe da Fechadura e Maçaneta
ESCALA 1:5

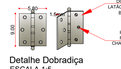

Detalhe Dobradiça
ESCALA 1:5

DETALHE PORTA DE ABRIR EM MADEIRA

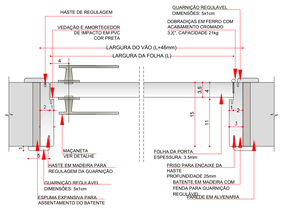

Detalhe de Porta de Madeira de Abrir 1 Folha - Planta
ESCALA 1:5

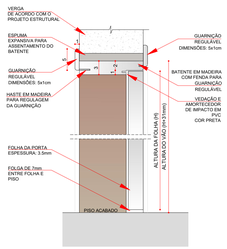

Detalhe de Porta de Madeira de Abrir - Corte
ESCALA 1:5

DETALHE GUICHÊ EM ALUMÍNIO

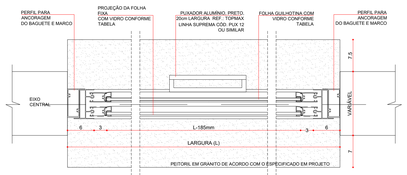

Detalhe - Planta
Guichê em alumínio e vidro
ESCALA 1:5

DETALHE JANELA PROJETANTE EM ALUMÍNIO

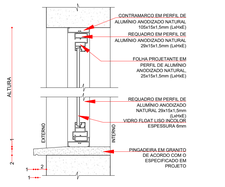

Detalhe Janela de Alumínio - Corte / Pingadeira
Janela em Alumínio e Vidro projetante 1 folha
ESCALA 1:5

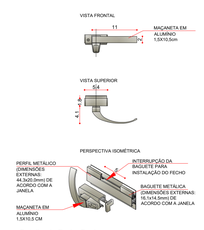

Detalhe do Fecho Punho
Janela em Alumínio e Vidro projetante 1 folha
ESCALA 1:5

Detalhe do BrFERRO Deslizante
Janela em Alumínio e Vidro projetante 1 folha
ESCALA 1:5

DETALHE PORTA DE ABRIR EM MADEIRA

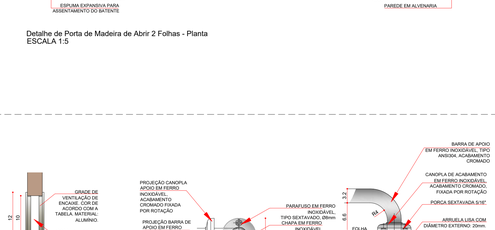

Detalhe de Porta de Madeira de Abrir 2 Folhas - Planta
ESCALA 1:5

DETALHE JANELA DE CORRER EM ALUMÍNIO

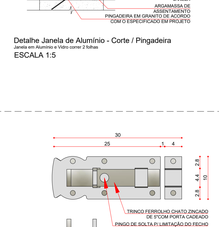

Detalhe Janela de Alumínio - Corte / Pingadeira
Janela em Alumínio e Vidro correr 2 folhas
ESCALA 1:5

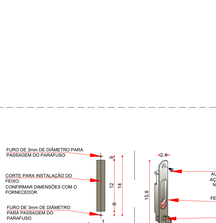

Detalhe Janela de Alumínio - Planta
Janela em Alumínio e Vidro correr 2 folhas
ESCALA 1:5

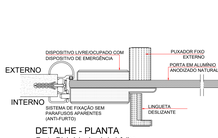

DETALHE - PLANTA
Porta Divisória de abrir 1 folha
ESCALA 1:10

DET. TELA MOSQUITEIRO



DETALHE 01 - SEÇÃO
FIXAÇÃO DA TELA DE MOSQUITEIRO
ESCALA 1:25



DETALHE 02 - JUNÇÃO DOS PERFIS
FIXAÇÃO DA TELA DE MOSQUITEIRO
SEM ESCALA



DETALHE - ELEVAÇÃO
FIXAÇÃO DA TELA DE MOSQUITEIRO
ESCALA 1:25

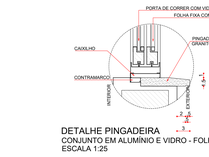

DETALHE PINGADEIRA
CONJUNTO EM ALUMÍNIO E VIDRO - FOLHAS DE CORRER
ESCALA 1:25

DETALHE PORTA DE CORRER EM MADEIRA

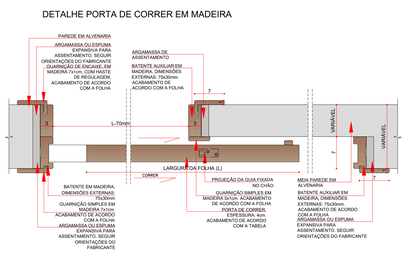

Detalhe de Porta de Madeira de Correr Embutida 1 Folha - Planta
ESCALA 1:5

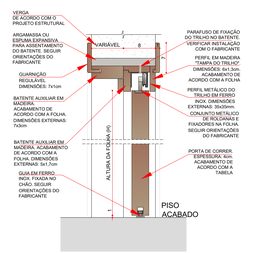

Detalhe de Porta de Madeira de Correr Embutida 1 Folha - Corte
ESCALA 1:5

Detalhe da dobradiça com 3 abas
ESCALA 1:5

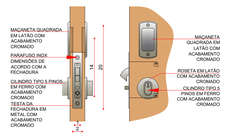

Detalhe da Fechadura e Puxador
Porta de Madeira de corner 1 folha
ESCALA 1:5



(*) Detalhe Fixação Barra de Apoio - Planta
ESCALA 1:5

Detalhe Fixação Barra de Apoio - Corte
ESCALA 1:5

(*) Detalhe Grade de Ventilação
ESCALA 1:5
Obs.: Verificar com o fabricante da porta se há a possibilidade de cortar a porta para a instalação da grade. O corte da porta deverá ser feito na medida indicada para possibilitar seu encaixe.

DET. PUXADOR PORTA DE VIDRO

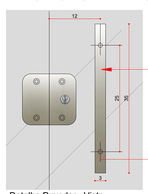

Detalhe Puxador - Vista
ESCALA 1:5

DET. FECHADURA PORTA DE VIDRO



Detalhe da Fechadura Central - Vista
ESCALA 1:5



Detalhe Fechadura
Contra Fechadura para Alvenaria
ESCALA 1:5

DETALHE PORTA DE CORRER EM MADEIRA

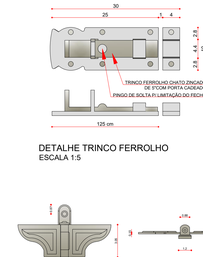

DETALHE DO FECHO CONCHA
Esc.: 1:5

DETALHE TRINCO FERROLHO
ESCALA 1:5

DET. FECHADURA E PUXADOR PORTA DE VIDRO

Detalhe Fechadura e Puxador - Planta
Esc.: 1:2

DET. FECHADURA - CONTRA FECHADURA EM ALVENARIA

Detalhe Fechadura - Contra Fechadura para Alvenaria
Esc.: 1:2

OBS.: PREVER VERGA E CONTRA-VERGA EM TODAS AS ESQUADRIAS, QUANDO NECESSÁRIO.
OBS.: VERIFICAR A ESPESSURA DA PAREDE NO LOCAL ONDE A ESQUADRIA SERÁ INSTALADA CONFORME DETALHE DE PLANTA BAIXA E TIPO DE PAREDE.

LEGENDA DE CODIGOS DA ESQUADRIAS

AS DUAS PRIMEIRAS LETRAS INDICAM O TIPO DE ESQUADRIA: (PORTA, JANELA, VISOR) EX: PORTA MADEIRA → PM
A TERCEIRA LETRA INDICA QUE A ESQUADRIA SERÁ ADAPTADA PARA ACESSO A PCD → P
NÚMERO DA ESQUADRIA → 01
*: PORTA ADAPTADA PARA PNE COM CHAPA DE PROTEÇÃO E BARRA.

ESPECIFICAÇÃO DE ESQUADRIAS

CÓDIGO	NOMENCLATURA	LARGURA (CM)	ALTURA (CM)	ÁREA (M²)	PEITORIL (M)	TIPO	QUANT.
PM1	PORTA MADEIRA	80	210	1,68	-	ABRIR 1 FL.	25
PM2	PORTA MADEIRA	90	210	1,89	-	ABRIR 1 FL.	02
PMA2	PORTA MADEIRA	90	210	1,89	-	ABRIR 1 FL.	05
PM3	PORTA MADEIRA	90	210	1,89	-	CORRER 1 FL.	03
PM4	PORTA MADEIRA	120	210	2,52	-	ABRIR 1 FL.	06
PM5	PORTA MADEIRA COM PROTEÇÃO RADIOLÓGICA COM VISOR COM PROTEÇÃO RADIOLÓGICA	90	210	1,89		ABRIR 1 FL.	01
PA1	PORTA ALUMÍNIO	150	210	3,15	-	ABRIR 2 FL.	04
PA2	PORTA ALUMÍNIO	120	210	2,52	-	ABRIR 1 FL.	02
PA3	PORTA ALUMÍNIO COM VENEZIANA	80	80	0,64	0,70	ABRIR 1 FL.	01
PD1	PORTA DIVISÓRIA	70	165	1,15	-	ABRIR 1 FL.	04
JA1	JANELA ALUMÍNIO	60	60	0,25	170	PROJETANTE	01
JA2	JANELA ALUMÍNIO	100	60	0,50	170	CORRER	07
JA3	JANELA ALUMÍNIO	150



PLANTA PAVIMENTO TÉRREO
ESCALA 1:50

REFORÇO DRYWALL TIPO 1 - 0,45, 0,75 E 1,45 M



REFORÇO DRYWALL TIPO 1
ESCALA 1:25

REFORÇO DRYWALL TIPO 2 - 0,65 M



REFORÇO DRYWALL TIPO 2
ESCALA 1:25

REFORÇO DRYWALL TIPO 3 - 0,70 M

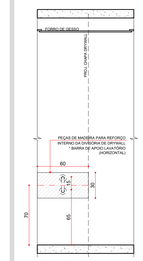

REFORÇO DRYWALL TIPO 3
ESCALA 1:25

REFORÇO DRYWALL TIPO 4 - 0,75 M

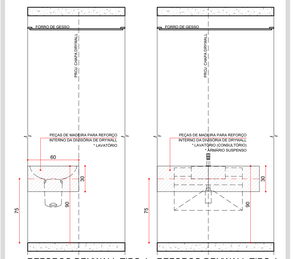

REFORÇO DRYWALL TIPO 4
ESCALA 1:25

REFORÇO DRYWALL TIPO 4
ESCALA 1:25

REFORÇO DRYWALL TIPO 5 - 0,75 M E 1,55 M

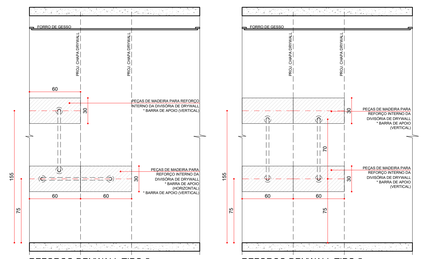

REFORÇO DRYWALL TIPO 5
ESCALA 1:25

REFORÇO DRYWALL TIPO 5
ESCALA 1:25

REFORÇO DRYWALL TIPO 6 - 0,85 M

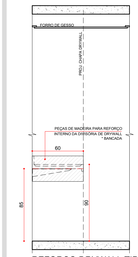

REFORÇO DRYWALL TIPO 6
ESCALA 1:25

REFORÇO DRYWALL TIPO 7 - 0,90 M E 1,30 M

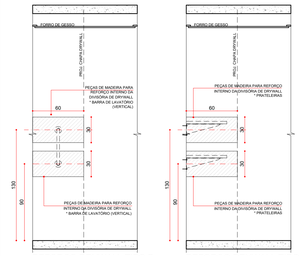

REFORÇO DRYWALL TIPO 7
ESCALA 1:25

REFORÇO DRYWALL TIPO 7
ESCALA 1:25

REFORÇO DRYWALL TIPO 8 - 0,90 M E 1,50 M

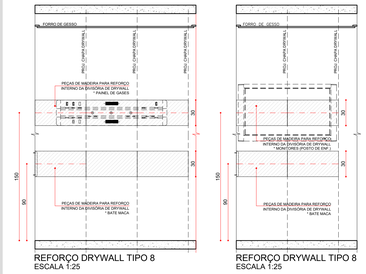

REFORÇO DRYWALL TIPO 8
ESCALA 1:25

REFORÇO DRYWALL TIPO 8
ESCALA 1:25



Detalhes
Esc.: 1:10

REFORÇO DRYWALL TIPO 9

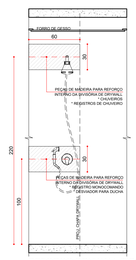

REFORÇO DRYWALL TIPO 9
ESCALA 1:25

REFORÇO DRYWALL TIPO10

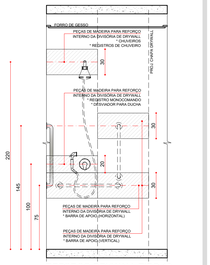

REFORÇO DRYWALL TIPO 10
ESCALA 1:25

REFORÇO DRYWALL TIPO 11 - 1,50 M

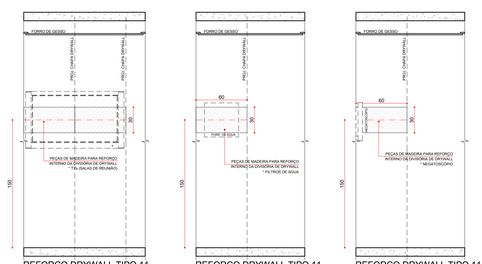

REFORÇO DRYWALL TIPO 11
ESCALA 1:25

REFORÇO DRYWALL TIPO 11
ESCALA 1:25

REFORÇO DRYWALL TIPO 11
ESCALA 1:25

REFORÇO DRYWALL TIPO 12 - 2,20 M

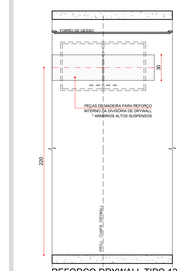

REFORÇO DRYWALL TIPO 12
ESCALA 1:25

REFORÇO DRYWALL TIPO 13 - 0,90 M



REFORÇO DRYWALL TIPO 13
ESCALA 1:25

REFORÇO DRYWALL TIPO 14 - 1,20,127,5 E 1,50 M

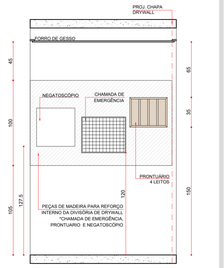

REFORÇO DRYWALL TIPO 14
ESCALA 1:25

LEGENDA DE REFORÇO DE DRYWALL

- INDICAÇÃO REFORÇO DE MADEIRA NO DRYWALL - TIPO 01 - H. EIXO = 0,45 M, 0,75 M E 1,45 M
- INDICAÇÃO REFORÇO DE MADEIRA NO DRYWALL - TIPO 02 - H. EIXO = 0,65 M
- INDICAÇÃO REFORÇO DE MADEIRA NO DRYWALL - TIPO 03 - H. EIXO = 0,70 M
- INDICAÇÃO REFORÇO DE MADEIRA NO DRYWALL - TIPO 04 - H. EIXO = 0,75 M
- INDICAÇÃO REFORÇO DE MADEIRA NO DRYWALL - TIPO 05 - H. EIXO = 0,75 M E 1,55 M
- INDICAÇÃO REFORÇO DE MADEIRA NO DRYWALL - TIPO 06 - H. EIXO = 0,85 M
- INDICAÇÃO REFORÇO DE MADEIRA NO DRYWALL - TIPO 07 - H. EIXO = 0,90 M E 1,30 M
- INDICAÇÃO REFORÇO DE MADEIRA NO DRYWALL - TIPO 08 - H. EIXO = 0,90 M E 1,50 M
- INDICAÇÃO REFORÇO DE MADEIRA NO DRYWALL - TIPO 09 - H. EIXO = 1,00 M E 2,20 M
- INDICAÇÃO REFORÇO DE MADEIRA NO DRYWALL - TIPO 10 - H. EIXO = 0,75 M, 1,00 M, 1,45 M E 2,20 M
- INDICAÇÃO REFORÇO DE MADEIRA NO DRYWALL - TIPO 11 - H. EIXO = 1,50 M
- INDICAÇÃO REFORÇO DE MADEIRA NO DRYWALL - TIPO 12 - H. EIXO = 2,20 M
- INDICAÇÃO REFORÇO DE MADEIRA NO DRYWALL - TIPO 13 - H. EIXO = 0,90 M
- INDICAÇÃO REFORÇO DE MADEIRA NO DRYWALL - TIPO 14 - H. EIXO = 1,42 M

REV	DATA	CONTEÚDO	REV	DATA	CONTEÚDO
R00	04/04/2022	EMISSÃO INICIAL			
R01	05/04/2022	CORREÇÕES CONFORME PARECER SESA			

GOVERNO DO ESTADO DO PARANÁ
SECRETARIA DA SAÚDE
SESA
SETOR DE PROJETOS

PROPRIETÁRIO: SECRETARIA DE ESTADO DA SAÚDE - SESA PI DIVERSOS MUNICÍPIOS
MUNICÍPIO: DIVERSOS
OBRA: UNIDADE DE ATENÇÃO PRIMÁRIA E ATENDIMENTO IMEDIATO - PROJETO PADRÃO
ESCRITÓRIO REGIONAL: DIVERSOS
LOCAL: DIVERSOS
TIPO: CONSTRUÇÃO DE EDIFICAÇÃO EM ALVENARIA PARA FINS DE SAUDE
AUTOR DO PROJETO/ REGISTRO PROF.:
PROPRIETÁRIO: SECRETARIA DE ESTADO DA SAÚDE - SESA
PROPRIETÁRIO: PI DIVERSOS MUNICÍPIOS
RESPONSÁVEL PELO EAS CONF. RT.:
PROJETO: EXECUTIVO
REFERÊNCIA: DETALHAMENTO DE REFORÇO DRYWALL
DESENHO: MEP ARQUITETURA E PLANEJAMENTO
DATA: MARÇO / 2022
ESCALA DO DESENHO: INDICADA
ARQUIVO: 593_ARQ_PE_UNIDADE MISTA_DET_012_DRY_R02

PROJETISTA
MEP - Arquitetura e Planejamento
RUA MILTON GAVETTI, 369 - JD. UNIVERSITÁRIO, LONDRINA/PR
TEL.+55 (43) 3328-1020 / mep@meparquitetura.arq.br
RESPONSÁVEL TÉCNICO
CARLOS MARCHESI - ARQUITETO CAU PR A32642-9

ARQ 009/012

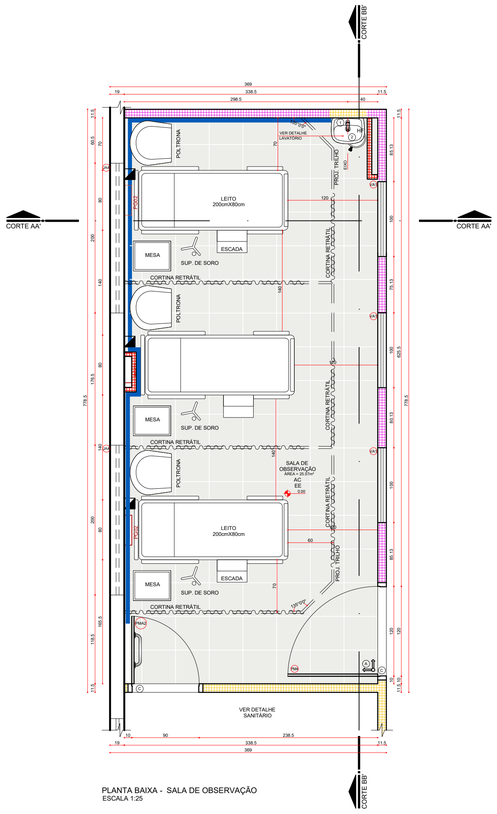

PLANTA BAIXA - SALA DE OBSERVAÇÃO
ESCALA 1:25

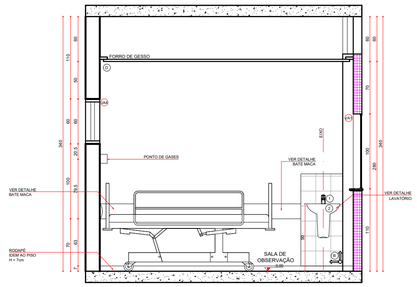

CORTE AA'
ESCALA 1:25

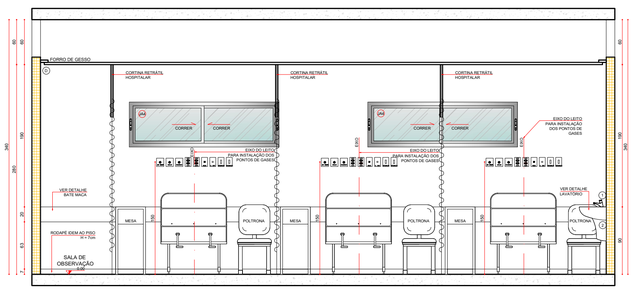

CORTE BB'
ESCALA 1:25

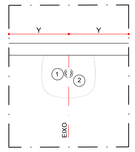

Y = VARIÁVEL CONFORME DIMENSÕES DO AMBIENTE

PLANTA BAIXA
DETALHE LAVATÓRIO
ESCALA 1:25

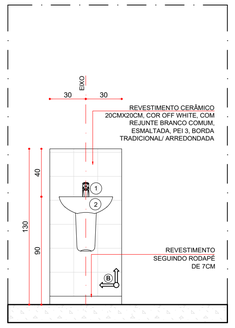

ELEVAÇÃO FRONTAL
DETALHE LAVATÓRIO
ESCALA 1:25

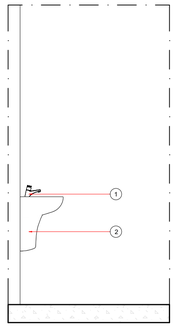

ELEVAÇÃO LATERAL
DETALHE LAVATÓRIO
ESCALA 1:25

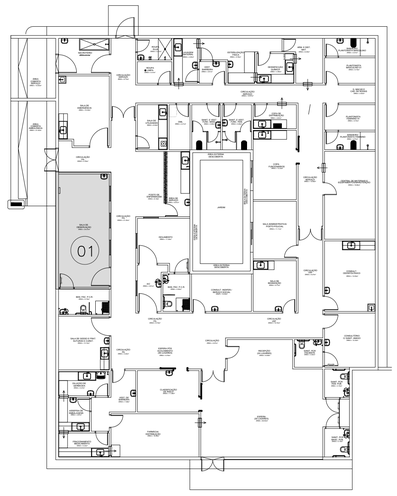
01
ALA DE OBSERVAÇÃO
SALA DE ISOLAMENTO
SALA DE SUTURAS/CURATIVOS
SALA DE OBSERVAÇÃO
ALA DE EMERGÊNCIA COMUM
ALA DE EMERGÊNCIA COVID

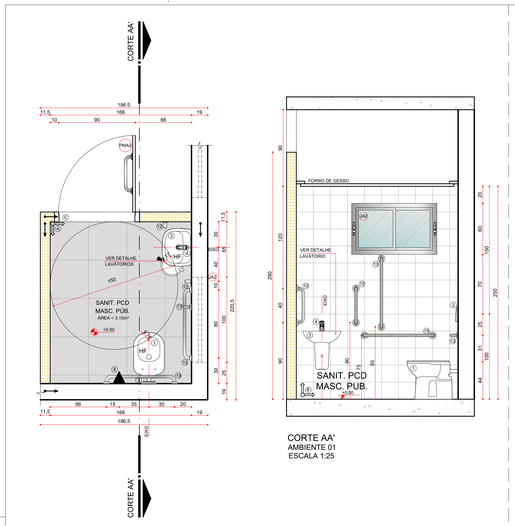

PLANTA BAIXA - BANHEIRO PCD
AMBIENTE 01
ESCALA 1:25

CORTE AA'
AMBIENTE 01
ESCALA 1:25

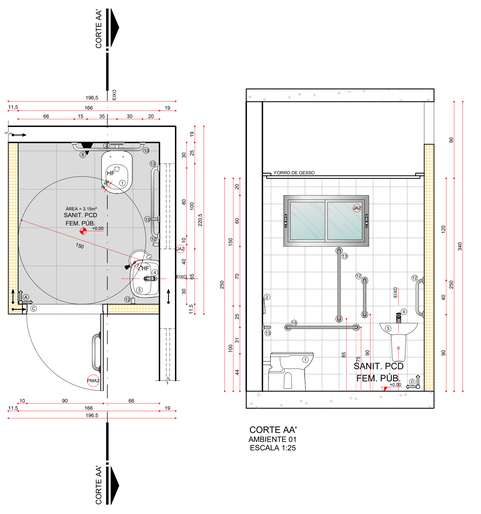

PLANTA BAIXA - BANHEIRO PCD
AMBIENTE 02
ESCALA 1:25

CORTE AA'
AMBIENTE 01
ESCALA 1:25

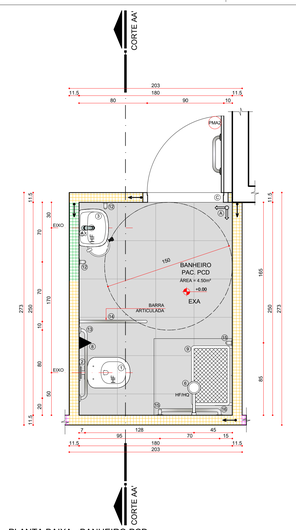

PLANTA BAIXA - BANHEIRO PCD
AMBIENTE 04
ESCALA 1:25

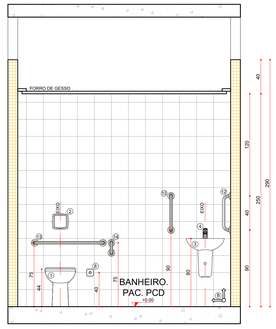

CORTE AA'
AMBIENTE 04
ESCALA 1:25

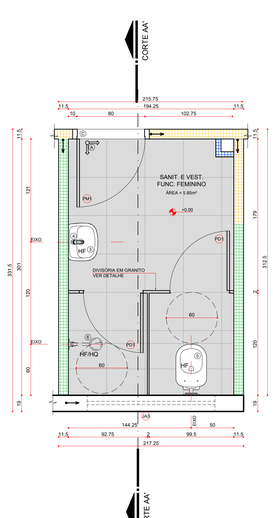

PLANTA BAIXA - SANIT. E VEST.FEMININO
AMBIENTE 07
ESCALA 1:25

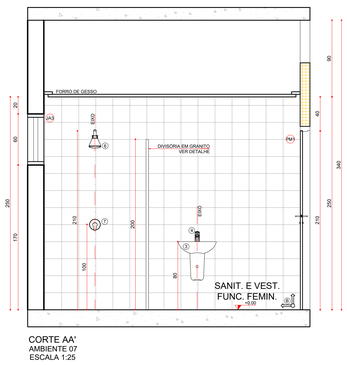

CORTE AA'
AMBIENTE 07
ESCALA 1:25

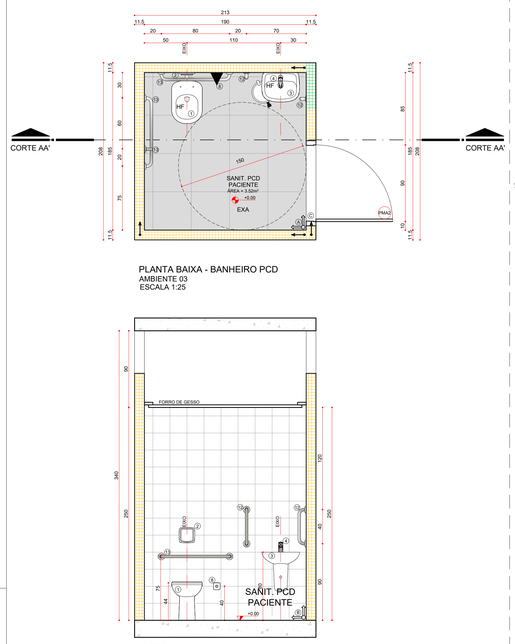

PLANTA BAIXA - BANHEIRO PCD
AMBIENTE 03
ESCALA 1:25

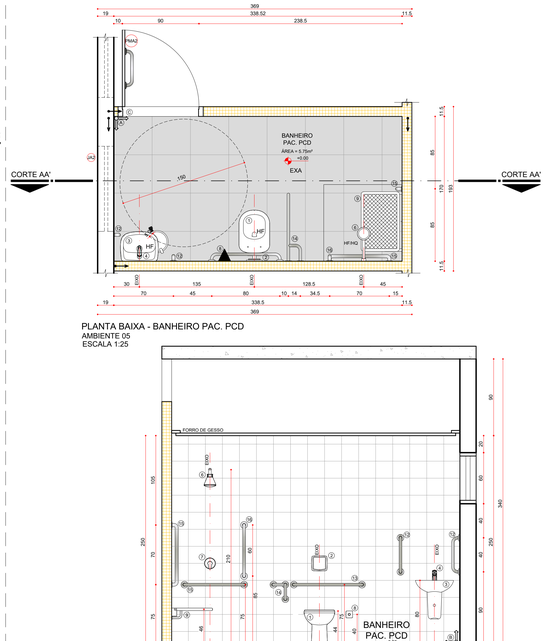

PLANTA BAIXA - BANHEIRO PAC. PCD
AMBIENTE 05
ESCALA 1:25

CORTE AA'
AMBIENTE 03
ESCALA 1:25

CORTE AA'
AMBIENTE 05
ESCALA 1:25

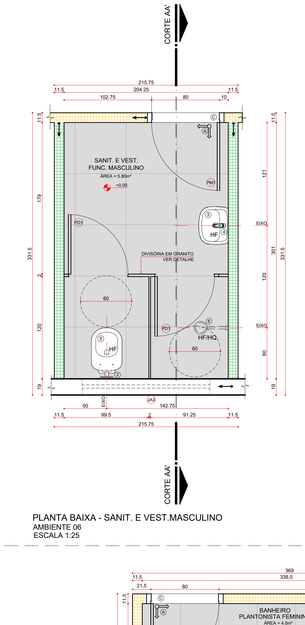

CORTE AA'
AMBIENTE 06
ESCALA 1:25

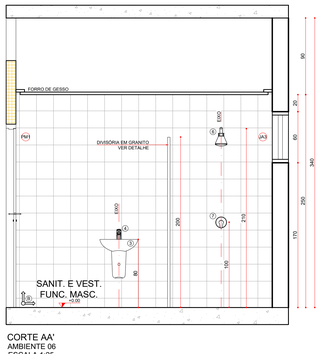

CORTE AA'
AMBIENTE 06
ESCALA 1:25

PLANTA BAIXA - SANIT. E VEST.MASCULINO
AMBIENTE 06
ESCALA 1:25

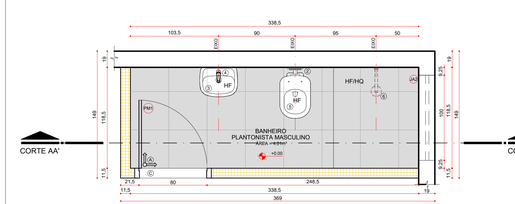

PLANTA BAIXA - BANHEIRO PLANTONISTA MASCULINO
AMBIENTE 08
ESCALA 1:25

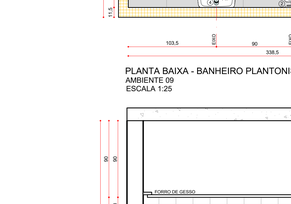

PLANTA BAIXA - BANHEIRO PLANTONISTA FEMININO
AMBIENTE 09
ESCALA 1:25

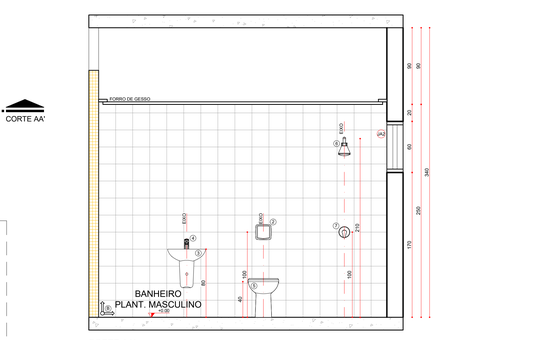

CORTE AA'
AMBIENTE 08
ESCALA 1:25

CORTE AA'
AMBIENTE 09
ESCALA 1:25

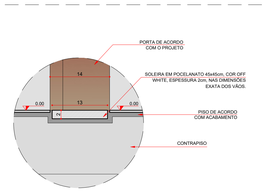

DETALHE DA SOLEIRA
ESCALA 1:5

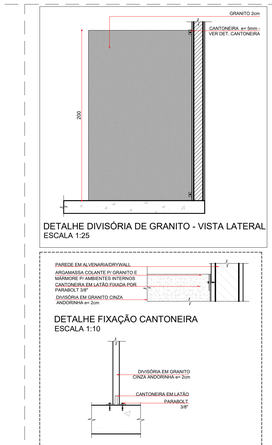

DETALHE DIVISÓRIA DE GRANITO - VISTA LATERAL
ESCALA 1:25

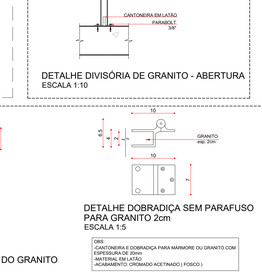

DETALHE FIXAÇÃO CANTONEIRA
ESCALA 1:10

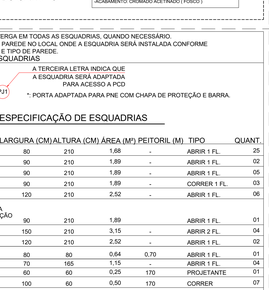

DETALHE DIVISÓRIA DE GRANITO - ABERTURA
ESCALA 1:10

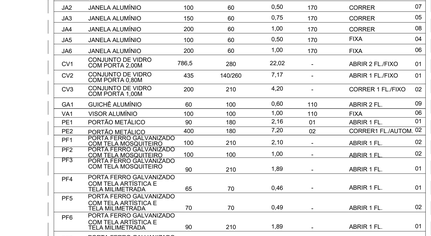

DETALHE DOBRADIÇA SEM PARAFUSO PARA GRANITO 2cm
ESCALA 1:5

OBS:
- CANTONEIRA E DOBRADIÇA PARA MÁRMORE OU GRANITO COM ESPESSURA DE 20mm
- MATERIAL EM LATÃO
- ACABAMENTO CROMADO ACETINADO (FOSCO)

DETALHE CANTONEIRA FIXAÇÃO DO GRANITO
ESCALA 1:5

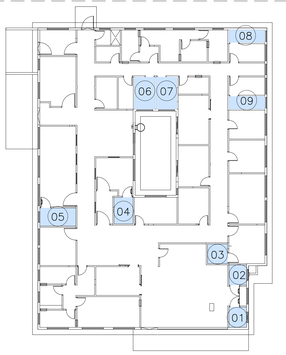

BONECO - LOCALIZAÇÃO
ESCALA 1:200

OBS : PREVER VERGA E CONTRA-VERGA EM TODAS AS ESQUADRIAS, QUANDO NECESSÁRIO.
OBS : VERIFICAR A ESPESSURA DA PAREDE NO LOCAL ONDE A ESQUADRIA SERÁ INSTALADA CONFORME DETALHE DE PLANTA BAIXA E TIPO DE PAREDE.

LEGENDA DE CÓDIGOS DA ESQUADRIAS

AS DUAS PRIMEIRAS LETRAS INDICAM O TIPO DE ESQUADRIA: (PORTA, JANELA, VISOR) EX: PORTA MADEIRA

NÚMERO DA ESQUADRIA

A TERCEIRA LETRA INDICA QUE A ESQUADRIA SERÁ ADAPTADA PARA ACESSO A PCD

EX: PJ1

*: PORTA ADAPTADA PARA PNE COM CHAPA DE PROTEÇÃO E BARRA.

ESPECIFICAÇÃO DE ESQUADRIAS

CÓDIGO	NOMENCLATURA	LARGURA (CM)	ALTURA (CM)	ÁREA (M²)	PEITORIL (M)	TIPO	QUANT.
PM1	PORTA MADEIRA	80	210	1,68	-	ABRIR 1 FL.	25
PM2	PORTA MADEIRA	90	210	1,89	-	ABRIR 1 FL.	02
PMA2	PORTA MADEIRA	90	210	1,89	-	ABRIR 1 FL.	05
PM3	PORTA MADEIRA	90	210	1,89	-	CORRER 1 FL.	03
PM4	PORTA MADEIRA	120	210	2,52	-	ABRIR 1 FL.	06
PM5	PORTA MADEIRA COM PROTEÇÃO RADIOLÓGICA COM VISOR. COM PROTEÇÃO RADIOLÓGICA	90	210	1,89		ABRIR 1 FL.	01
PA1	PORTA ALUMÍNIO	150	210	3,15	-	ABRIR 2 FL.	04
PA2	PORTA ALUMÍNIO	120	210	2,52	-	ABRIR 1 FL.	02
PA3	PORTA ALUMÍNIO COM VENEZIANA	80	80	0,64	0,70	ABRIR 1 FL.	01
PD1	PORTA DIVISÓRIA	70	165	1,15	-	ABRIR 1 FL.	04
JA1	JANELA ALUMÍNIO	60	60	0,25	170	PROJETANTE	01
JA2	JANELA ALUMÍNIO	100	60	0,50	170	CORRER	07
JA3	JANELA ALUMÍNIO	150	60	0,75	170	CORRER	05
JA4	JANELA ALUMÍNIO	200	60	1,00	170	CORRER	08
JA5	JANELA ALUMÍNIO	100	60	0,50	170	FIXA	04
JA6	JANELA ALUMÍNIO	200	60	1,00	170	FIXA	06
CV1	CONJUNTO DE VIDRO COM PORTA 2.00M	786,5	280	22,02	-	ABRIR 2 FL./FIXO	01
CV2	CONJUNTO DE VIDRO COM PORTA 0.80M	435	140/260	7,17	-	ABRIR 1 FL./FIXO	01
CV3	CONJUNTO DE VIDRO COM PORTA 1.00M	200	210	4,20	-	CORRER 1 FL./FIXO	02
GA1	GUICHÊ ALUMÍNIO	60	100	0,60	110	ABRIR 2 FL.	09
VA1	VISOR ALUMÍNIO	100	100	1,00	110	FIXA	06
PE1	PORTÃO METÁLICO	90	180	2,16	01	ABRIR 1 FL.	01
PE2	PORTÃO METÁLICO	400	180	7,20	02	CORRER1 FL./AUTOM.	02
PF1	PORTA FERRO GALVANIZADO COM TELA MOSQUITEIRO	100	210	2,10	-	ABRIR 1 FL.	02
PF2	PORTA FERRO GALVANIZADO COM TELA MOSQUITEIRO	100	100	1,00	-	ABRIR 1 FL.	02
PF3	PORTA FERRO GALVANIZADO COM TELA MOSQUITEIRO	90	210	1,89	-	ABRIR 1 FL.	01
PF4	PORTA FERRO GALVANIZADO COM TELA ARTISTICA E TELA MILIMETRADA	65	70	0,46	-	ABRIR 1 FL.	01
PF5	PORTA FERRO GALVANIZADO COM TELA ARTISTICA E TELA MILIMETRADA	70	70	0,49	-	ABRIR 1 FL.	02
PF6	PORTA FERRO GALVANIZADO COM TELA ARTISTICA E TELA MILIMETRADA	90	210	1,89	-	ABRIR 1 FL.	01
PF7	PORTA FERRO GALVANIZADO COM TELA ARTISTICA E TELA MILIMETRADA	200	210	4,20	-	ABRIR 2 FL.	01
PF8	PORTA FERRO GALVANIZADO COM TELA ARTISTICA E TELA MILIMETRADA	80	210	1,60	-	ABRIR 1 FL.	01

LEGENDA DE PAREDES

ALVENARIA

- PAREDE EM ALVENARIA A CONSTRUIR E=19CM(BLOCO CERÂMICO 14X19X39CM EM PÉ C/REBOCO EM DUAS FACES)
- PAREDE EM ALVENARIA A CONSTRUIR E=14CM(BLOCO CERÂMICO 9X19X39CM EM PÉ C/REBOCO EM DUAS FACES)
- ESTRUTURA PROPOSTA

GESSO ACARTONADO

NOTA: MEDIDAS DAS CHAPAS, PERFIS E ISOLAMENTO EM MILIMETROS. E= ESPESSURA, ST=CHAPA STANDARD, RU= CHAPA RESISTENTE A UMIDADE, RF= CHAPA RESISTENTE AO FOGO, M=MONTANTE, LR= LÃ DE ROCHA PARA ISOLAMENTO ACUSTICO (1 FACE REVESTIDA COM PAPEL ALUMINIZADO EM ROLO, E=50MM). D= DENSIDADE DO ISOLAMENTO (KG/M³)

*OBS: AS CHAPAS ST E RU SERÃO APLICADAS SOMENTE ATÉ A ALTURA DE INSTALAÇÃO DO FORRO DE CADA AMBIENTE

- DRYWALL A CONSTRUIR E=11,50CM (1 CHAPA ST 12,5 + M90 LRS0 D32 + + 1 CHAPA ST 12,5)
- DRYWALL A CONSTRUIR E=11,50CM (1 CHAPA ST 12,5 + M90 + LR50 D32 + + 1 CHAPA RU 12,5)
- DRYWALL A CONSTRUIR E=11,50CM (1 CHAPA RU 12,5 + M90 + LR50 D32 + + 1 CHAPA RU 12,5)
- PAREDE PARA ENCHIMENTO COM PLACAS DE GESSO ACARTONADO (DRYWALL), COM UMA FACE SIMPLES (RU), ESTRUTURA METÁLICA COM GUIAS SIMPLES DE 48MM
- PAREDE PARA ENCHIMENTO COM PLACAS DE GESSO ACARTONADO (DRYWALL), COM UMA FACE SIMPLES (SY), ESTRUTURA METÁLICA COM GUIAS SIMPLES DE 48MM

LOUÇAS, METAIS E ACESSÓRIOS SANITÁRIOS

1. VASO SANITÁRIO SIFONADO CONVENCIONAL PARA PCD 440X530X360mm SEM FURO FRONTAL COM LOUÇA BRANCA SEM ASSENTO, INCLUSO CONJUNTO DE LIGAÇÃO PARA BACIA SANITÁRIA AJUSTÁVEL - FORNECIMENTO E INSTALAÇÃO AF 01/2020
2. VÁLVULA DE DESCARGA EM METAL CROMADO.
3. LAVATÓRIO DE LOUÇA COM COLUNA D'ÁGUA SUSPENSA, USO PROFISSIONAL, BRANCO GELO, 35X45CM.
4. TORNEIRA DE MESA, ACABAMENTO CROMADO(EXFORÇO MÁXIMO DE ACIONAMENTO DE ALAVANCA SEGUNDO A NBR9050 É DE 23N)
5. VASO SANITÁRIO SIFONADO CONVENCIONAL 400X530X360mm COM LOUÇA BRANCA, INCLUSO CONJUNTO DE LIGAÇÃO PARA BACIA SANITÁRIA AJUSTÁVEL - FORNECIMENTO E INSTALAÇÃO. AF 10/2016, ASSENTO SANITÁRIO EM POLIÉSTER.
6. CHUVEIRO ELÉTRICO COMUM, TIPO DUCHA COM CORPO DE PLÁSTICO.
7. REGISTRO MONOCOMANDO TRADICIONAL, COM ACIONADOR TIPO GIRATÓRIO (COM CURSO DE NO MÁXIMO 1/2 VOLTA) E DESVIADOR PARA DUCHA MANUAL, ACABAMENTO CROMADO.
8. ALARME DE EMERGÊNCIA EM PLÁSTICO ABS DE ALTA RESISTÊNCIA, DIMENSÕES 7,5X8,2CM, ESTANQUE, ANTICHAMAS, COM ACIONADOR TIPO PRESSÃO, FIXAÇÃO NA PAREDE, DE ACORDO COM NBR 9050.
9. ASSENTO PARA BANHO ARTICULADO EM AÇO INOX AISI 304
10. RALO COM FECHO HIDRÁULICO E TAMPA METÁLICA ESCAMOTEÁVEL.

BARRAS

- BARRA DE APOIO LATERAL FIXA PARA LAVATÓRIOS EM AÇO INOXIDÁVEL TIPO AISI 304, ACABAMENTO ESCOVADO, COMPRIMENTO DE 30CM E DIÂMETRO DE 32MM, DIMENSÕES DE ACORDO COM NBR 9050.
- OBSERVAÇÕES: AS BARRAS DE APOIO LATERAL FIXA PARA LAVATÓRIOS POSSUEM COMPRIMENTO DEPENDENTE DO COMPRIMENTO DAS CUBAS OU BANCADAS (MEDIDA DA BORDA EXTERNA FRONTAL ATÉ A PAREDE).
- BARRA DE APOIO LATERAL RETA PARA LAVATÓRIOS EM AÇO INOXIDÁVEL TIPO AISI 304, ACABAMENTO ESCOVADO, COMPRIMENTO DE 40CM E DIÂMETRO DE 32MM, DIMENSÕES DE ACORDO COM NBR 9050.
- BARRA DE APOIO RETA PARA BACIA SANITÁRIA EM AÇO INOXIDÁVEL TIPO AISI 304, ACABAMENTO ESCOVADO, COMPRIMENTO DE 80CM E DIÂMETRO DE 32MM, DIMENSÕES DE ACORDO COM NBR 9050.
- BARRA DE APOIO RETRÁTIL PARA BACIA SANITÁRIA EM AÇO INOXIDÁVEL TIPO AISI 304, ACABAMENTO ESCOVADO, COMPRIMENTO DE 80CM E DIÂMETRO DE 32MM, DIMENSÕES DE ACORDO COM NBR 9050.
- BARRA DE APOIO RETA PARA BACIA SANITÁRIA EM AÇO INOXIDÁVEL TIPO AISI 304, ACABAMENTO ESCOVADO, COMPRIMENTO DE 70CM E DIÂMETRO DE 32MM, DIMENSÕES DE ACORDO COM NBR 9050.
- BARRA DE APOIO RETA PARA BACIA SANITÁRIA EM AÇO INOXIDÁVEL TIPO AISI 304, ACABAMENTO ESCOVADO, COMPRIMENTO DE 60CM E DIÂMETRO DE 32MM, DIMENSÕES DE ACORDO COM NBR 9050.

LEGENDA REVESTIMENTO

- (A) PISO PORCELANATO, COR OFF WHITE, 45X45cm COM REJUNTE BRANCO A BASE EPÓXI, RETIFICADO EXTRA, ABSORÇÃO DE ÁGUA MENOR OU IGUAL A 0,5% E COEFICIENTE DE ATRITO MAIOR OU IGUAL A 0.4.
- (B) REVESTIMENTO CERÂMICO, COR OFF WHITE 20X20cm, COM REJUNTE BRANCO COMUM, ESMALTADA, PEI 3, BORDA RETIFICADA/ARREDONDADA.
- (C) SOLEIRA EM PORCELANATO, COR OFF WHITE, 45X45cm COM REJUNTE BRANCO A BASE EPÓXI, RETIFICADO EXTRA, ABSORÇÃO DE ÁGUA MENOR OU IGUAL A 0,5% E COEFICIENTE DE ATRITO MAIOR OU IGUAL A 0.4.

OBSERVAÇÕES:

1) SEGUIR AS INSTALAÇÕES ELÉTRICAS, HIDROSSANITÁRIAS, GASES MEDICINAIS E CLIMATIZAÇÃO CONFORME PROJETO ESPECIFICO.
2) VERIFICAR ESQUADRIAS CONFORME DETALHE DE ESQUADRIAS.
3) REVESTIMENTOS DE PISO E PAREDE DEVEM SER VERIFICADOS CONFORME DETALHE DE ACABAMENTO INTERNO PAREDE E ACABAMENTO INTERNO PISO.
4) SIFÃO PARA LAVATÓRIOS: TANQUES E OUTROS: SIFÃO MULTIUSO CORRUGADO.
5) SEGUIR MESMO PADRÃO DE DETALHAMENTO PARA TODOS OS AMBIENTES INDICADOS COM A MESMA NUMERAÇÃO.
6) TODOS OS LAVATÓRIOS DE MÃO COM USO EXCLUSIVO DA EQUIPE POSSUIRÃO TORNEIRAS COM ACIONAMENTO COM O COTOVELO.
7) VERIFICAR ESPESSURAS DAS LAJES CONFORME PROJETO ESTRUTURAL.

REV	DATA	CONTEÚDO
R00	04/04/2022	EMISSÃO INICIAL
R01	05/04/2022	CORREÇÕES CONFORME PARECER SESA

REV	DATA	CONTEÚDO

GOVERNO DO ESTADO DO PARANÁ
SECRETARIA DA SAÚDE
SESA
SETOR DE PROJETOS

PROPRIETÁRIO: SECRETARIA DE ESTADO DA SAÚDE - SESA P/ DIVERSOS MUNICÍPIOS
MUNICÍPIO: DIVERSOS
OBRA: UNIDADE DE ATENÇÃO PRIMÁRIA E ATENDIMENTO IMEDIATO - PROJETO PADRÃO
ESCRITÓRIO REGIONAL: DIVERSOS
LOCAL: DIVERSOS
TIPO: CONSTRUÇÃO DE EDIFICAÇÃO EM ALVENARIA PARA FINS DE SAUDE
AUTOR DO PROJETO/ REGISTRO PROF.:
PROPRIETÁRIO: SECRETARIA DE ESTADO DA SAÚDE – SESA
PROPRIETÁRIO: P/ DIVERSOS MUNICIPIOS
RESPONSÁVEL PELO EAS CONF. RT:
PROJETO: ARQUITETÔNICO
REFERÊNCIA: DET.SANITÁRIOS
DESENHO: MEP ARQUITETURA E PLANEJAMENTO
DATA: MARÇO | 2022
ESCALA DO DESENHO: INDICADA
ARQUIVO: ARQ_PE-UME_011_SAN_R01

PROJETISTA
MEP - Arquitetura e Planejamento
RUA MILTON GAVETTI, 369 - JD. UNIVERSITÁRIO, LONDRINA/PR
TEL: +55 (43) 3328-1020 / mep@meparquitetura.arq.br
COORDENADOR
CARLOS MARCHESI - ARQUITETO CAU PR A32642-9

ARQ 011/012

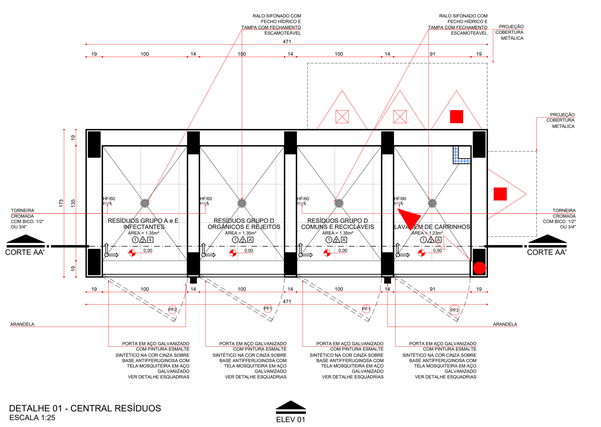

DETALHE 01 - CENTRAL RESÍDUOS
ESCALA 1:25

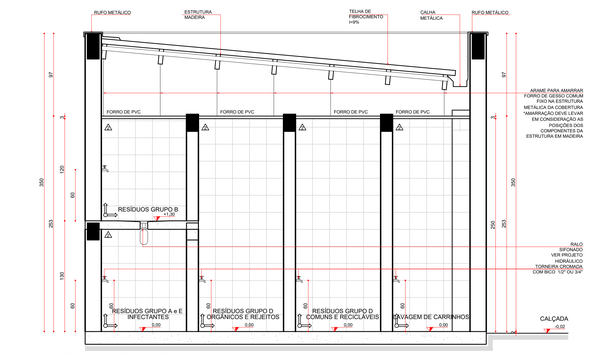

CORTE AA' - CENTRAL RESÍDUOS
ESCALA 1:25

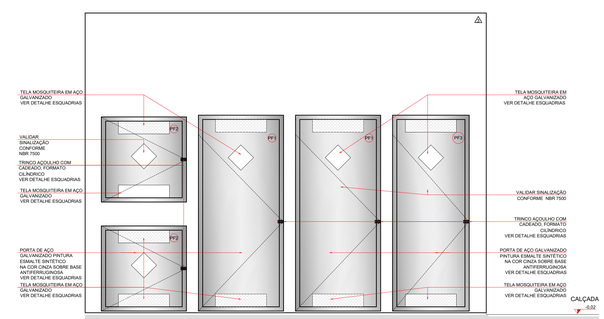

ELEVAÇÃO 01 - CENTRAL RESÍDUOS
ESCALA 1:25

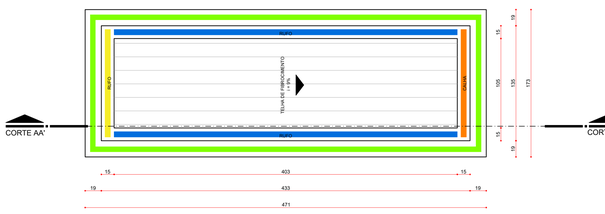

PLANTA DE COBERTURA - CENTRAL DE RESÍDUOS
ESCALA 1:50

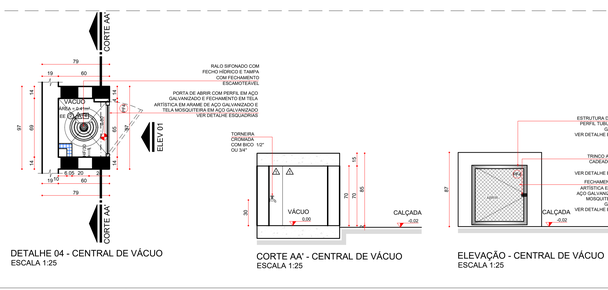

DETALHE 04 - CENTRAL DE VÁCUO
ESCALA 1:25

CORTE AA' - CENTRAL DE VÁCUO
ESCALA 1:25

ELEVAÇÃO - CENTRAL DE VÁCUO
ESCALA 1:25

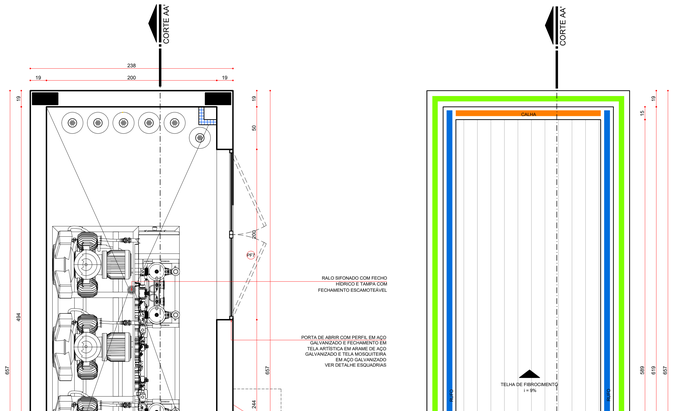

DETALHE 02 - CENTRAL DE GASES
ESCALA 1:25

PLANTA DE COBERTURA - CENTRAL DE GASES
ESCALA 1:25

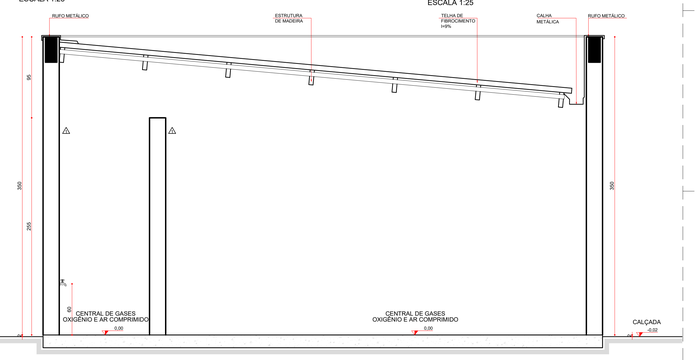

CORTE AA' - CENTRAL DE GASES
ESCALA 1:25

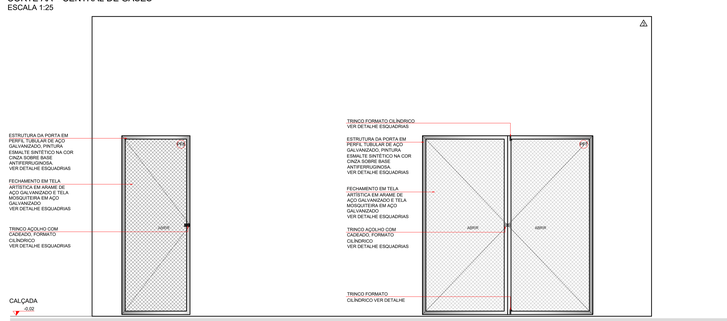

ELEVAÇÃO 01 - CENTRAL DE GASES
ESCALA 1:25

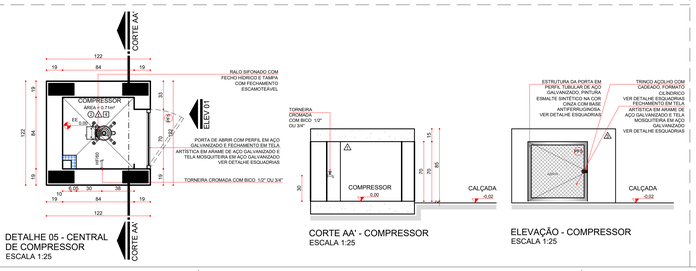

DETALHE 05 - CENTRAL DE COMPRESSOR
ESCALA 1:25

CORTE AA' - COMPRESSOR
ESCALA 1:25

ELEVAÇÃO - COMPRESSOR
ESCALA 1:25

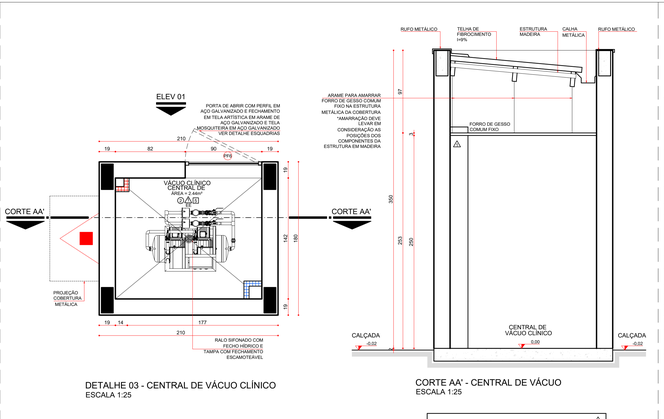

DETALHE 03 - CENTRAL DE VÁCUO CLÍNICO
ESCALA 1:25

CORTE AA' - CENTRAL DE VÁCUO
ESCALA 1:25

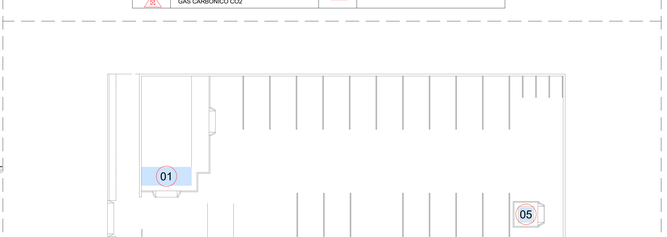

PLANTA DE COBERTURA - CENTRAL DE VÁCUO CLÍNICO
ESCALA 1:25

ELEVAÇÃO 01 - CENTRAL DE VÁCUO CLÍNICO
ESCALA 1:25

BONECO DE LOCALIZAÇÃO - PAVIMENTO TÉRREO
ESCALA 1:200

INSTALAÇÕES DE CLIMATIZAÇÃO

OBS.: TODOS OS SISTEMAS DE CLIMATIZAÇÃO DEVERÃO SEGUIR A NBR 7256 (ABNT) E DEMAIS LEGISLAÇÕES E NORMATIVAS VIGENTES

EXA	EXAUSTOR
AC	AR CONDICIONADO
EE	ELÉTRICA DE EMERGÊNCIA
ED	ELÉTRICA DIFERENCIADA

INSTALAÇÕES HIDRO-SANITÁRIAS

CD	COLETA DIFERENCIADA	AGUA FRIA	PONTO DE ÁGUA (0,30 M DO PISO ACABADO)
AF	ÁGUA FRIA	AGUA FRIA	PONTO DE ÁGUA (0,60 M DO PISO ACABADO)
AQ	ÁGUA QUENTE	AGUA FRIA	PONTO DE ÁGUA (1,10 M DO PISO ACABADO)
ES	PONTO DE ESGOTO	AGUA FRIA	PONTO DE ÁGUA (1,30 M DO PISO ACABADO)
**	PONTO DE ÁGUA (0,60 M DO PISO ACABADO)	HS	DUCHA HIGIÊNICA

LEGENDA PREVENÇÃO DE INCÊNDIO

PQ	PÓ QUÍMICO SECO ABC	PQ	PÓ QUÍMICO SECO BC
CO2	GÁS CARBÔNICO CO2		

OBS.:MEDIDAS EM CENTÍMETROS. O VALOR DA COTA PREVALECE AO DA ESCALA. CONFERIR MEDIDAS NO LOCAL. ANTES DE QUALQUER ALTERAÇÃO CONSULTAR O ARQUITETO RESPONSÁVEL: LONDRINA - FONE: 0XX 43 3328-1020. EMAIL: MEP@ARQUITETURA.ARQ.BR

OBS: AS PAREDE DE DRYWALL TERÃO ESPESSURA DE 11,50CM (MONTANTE DE 90MM + 1 CHAPA DE 12,5MM DE CADA LADO) E ISOLAMENTO TÉRMICO ACUSTICO COM LÃ DE ROCHA E=50M. O TIPO DE CHAPA DEVERÁ SEGUIR O INDICADO EM PLANTA E NO DETALHE ESPECÍFICO, CONFORME PREVISTO NO CADERNO DE ENCARGOS.

OBS.: AS NECESSIDADES E CARACTERISTICAS ESPECÍFICAS DOS PONTOS DE INSTALAÇÃO PARA EQUIPAMENTOS DEVERÃO SER REVISADAS CONFORME A MARCA E O MODELO DE CADA EQUIPAMENTO A SER INSTALADO SEGUNDOINFORMAÇÃO DADA PELO PROPRIETÁRIO DO ESTABELECIMENTO.

OBS.: TODAS AS COTAS ESTÃO EM CENTÍMETROS EXCETO ONDE HOUVER INDICAÇÃO;

OBS.: DEVERÃO SER ANALISADOS OS "TESTE PLANNING" DE TODOS OS EQUIPAMENTOS (ADQUIRIDOS PÓS PROJETO), PARA PREVISÃO DE REFORÇO E DEMAIS NECESSIDADES;

OBS.: TODAS AS GUARNIÇÕES DAS PORTAS POSSUEM 10 CM, EXCETO QUANDO HOUVER INDICAÇÃO.

OBS.: QUALQUER ALTERAÇÃO NA ESPECIFICAÇÃO DOS MATERIAIS DEFINIDOS PARA O PROJETO DEVERÁ SER PREVIAMENTE COMUNICADA AOS ARQUITETO RESPONSÁVEL PARA VERIFICAÇÃO DO SEU IMPACTO SOBRE AS PREMISSAS ACORDADAS JUNTO AO CLIENTE;

OBS.: TODOS OS BANHEIROS E SANITÁRIOS POSSUEM ACESSO EM NÍVEL, DEVERÁ SER PREVISTO REBAIXO DE CONTRAPISO PARA CAIMENTO (CONFORME INCLINAÇÃO MÁXIMA INDICADA PELA NORMA).

OBS.: ANTES DO INICIO DA EXECUÇÃO CONFERIR TODAS AS MEDIDAS NO LOCAL;

OBS.: PARA SINALIZAÇÃO TÁTIL E VISUAL DE PISOS - ITEM 5.4 NBR 9050/2020 - VERIFICAR PROJETO ESPECÍFICO DE SINALIZAÇÃO/COMUNICAÇÃO VISUAL.

OBS.: TODOS OS RALOS DEVERÃO TER FECHO HÍDRICO E TAMPA COM FECHAMENTO ESCAMOTEÁVEL.

OBS.: TODAS AS PORTAS TERÃO MACANETAS DO TIPO ALAVANCA.

OBS.: TODAS AS TUBULAÇÕES SERÃO EMBUTIDAS

LEGENDA DE PAREDES

ALVENARIA

	PAREDE EM ALVENARIA A CONSTRUIR E=19CM(BLOCO CERÂMICO 14X19X39CM EM PÉ C/REBOCO EM DUAS FACES)
	PAREDE EM ALVENARIA A CONSTRUIR E=14CM(BLOCO CERÂMICO 9X19X39CM EM PÉ C/REBOCO EM DUAS FACES)
	ESTRUTURA PROPOSTA

GESSO ACARTONADO

NOTA: MEDIDAS DAS CHAPAS, PERFIS E ISOLAMENTO EM MILIMETROS. E= ESPESSURA, ST=CHAPA STANDARD, RU= CHAPA RESISTENTE A UMIDADE, RF= CHAPA RESISTENTE AO FOGO, M=MONTANTE, LR= LÃ DE ROCHA PARA ISOLAMENTO ACÚSTICO (1 FACE REVESTIDA COM PAPEL ALUMINIZADO EM ROLO, E=50MM), D= DENSIDADE DO ISOLAMENTO (KG/M³)

OBS: AS CHAPAS ST E RU SERÃO APLICADAS SOMENTE ATÉ A ALTURA DE INSTALAÇÃO. DO FORRO DE CADA AMBIENTE

	DRYWALL A CONSTRUIR E=11,50CM (1 CHAPA ST 12,5 + M90 LR50 D32 + + 1 CHAPA ST 12,5)
	DRYWALL A CONSTRUIR E=11,50CM (1 CHAPA ST 12,5 + M90 + LR50 D32 + 1 CHAPA RU 12,5)
	DRYWALL A CONSTRUIR E=11,50CM (1 CHAPA RU 12,5 + M90 + LR50 D32 + 1 CHAPA RU 12,5)
	PAREDE PARA ENCHIMENTO COM PLACAS DE GESSO ACARTONADO (DRYWALL), COM UMA FACE SIMPLES (RU), ESTRUTURA METÁLICA COM GUIAS SIMPLES DE 48MM
	PAREDE PARA ENCHIMENTO COM PLACAS DE GESSO ACARTONADO (DRYWALL), COM UMA FACE SIMPLES (SY), ESTRUTURA METÁLICA COM GUIAS SIMPLES DE 48MM

LEGENDA DE CODIGOS DE ACABAMENTO

A - PISO

	PISO PORCELANATO, COR OFF WHITE, 45X45CM COM REJUNTE BRANCO A BASE EPÓXI, RETIFICADO EXTRA, ABSORÇÃO DE ÁGUA MENOR OU IGUAL A 0,5% E COEFICIENTE DE ATRITO MAIOR OU IGUAL A 0,4.
	PISO CIMENTADO COM ARGAMASSA TRAÇO 1:3 (CIMENTO E AREIA), COM ADITIVO IMPERMEABILIZANTE, ESPESSURA 2,5CM, ACABAMENTO DESEMPENADO E LISO, PREPARO MECÂNICO DA ARGAMASSA.

B - PAREDE

	PINTURA COM MASSA ACRÍLICA E TINTA ACRÍLICA SEMI-BRILHO, APLICAÇÃO DE DUAS DEMÃOS. NA COR BRANCO A EXECUTAR (PANTONE 11-0602 TPX).
	REVESTIMENTO CERÂMICO COR OFF WHITE 20X20CM COM REJUNTE BRANCO COMUM, ESMALTADA, PEI 3, BORDA TRADICIONAL/ARREDONDADA.
	PINTURA TEXTURIZADA ACRÍLICA FOSCA COR CINZA CLARO (PANTONE 14-4204 TPX).

C - TETO/FORRO

1	FORRO DE GESSO COMUM FIXO, COM PLACA PRÉ FABRICADA, SISTEMA TETO UNIDIRECIONAL, COM PLACA STANDART, ESPESSURA 12MM, BORDA QUADRADA, COM LÃ DE ROCHA (1 FACE REVESTIDA COM PAPEL ALUMINIZADO EM ROLO, DENSIDADE=32KG/M³, E=50MM) COLOCADA SOBRE O FORRO, ACABAMENTO EM PINTURA ACRÍLICA SEMI-BRILHO (2 DEMÃOS), COR BRANCO NEVE, SOBRE MASSA CORRIDA.
2	FORRO EM GESSO COMUM FIXO, COM PLACAS FIXAS E REMOVÍVEIS , PLACAS RETANGULARES (625X1250MM), COM ACABAMENTO VINILICO LISO EM UMA DAS FACES, INCLUSIVE ESTRUTURA DE FIXAÇÃO
3	FORRO DE GESSO COMUM FIXO, COM PLACA PRÉ FABRICADA, SISTEMA TETO UNIDIRECIONAL, COM CHAPA RESISTENTE A GMIDADE, ESPESSURA 12MM, BORDA QUADRADA, COM LÃ DE ROCHA (1 FACE REVESTIDA COM PAPEL ALUMINIZADO EM ROLO, DENSIDADE=32KG/M³, E=50MM) COLOCADA SOBRE O FORRO, ACABAMENTO EM PINTURA ACRILICA SEMI-BRILHO (2 DEMÃOS), COR BRANCO NEVE, SOBRE MASSA CORRIDA.
4	LAJE IMPERMEABILIZADA COM MANTA ASFÁLTICA MODIFICADA COM ASFALTO ELASTOMÉRICO SUBSSÃO MANTAS A BASE DE ASFALTO MODIFICADO COM POLIMEROS ELASTOMÉRICOS (SBS) ESTRUTURADAS COM FILME DE POLIETILENO E NÃO-TECIDO DE FIBRAS DE POLIÉSTER.
5	SEM LAJE E COM FORRO DE GESSO COMUM FIXO, COM PLACA PRÉ FABRICADA , SISTEMA TETO UNIDIRECIONAL, COM PLACA STANDART, ESPESSURA 12MM, BORDA QUADRADA, ACABAMENTO EM PINTURA ACRÍLICA SEMI-BRILHO (2 DEMÃOS), COR BRANCO NEVE, SOBRE MASSA CORRIDA, AMARRADA EM ARAME NA ESTRUTURA METÁLICA DA COBERTURA.

INDICAÇÕES GERAIS

	SOLEIRA RAMPEADA EM GRANITO CINZA ANDORINHA, ESPESSURA 2CM, DESNÍVEL H=2CM PARA ACESSO ÁREA EXTERNA DA EDIFICAÇÃO.

OBS.: OS RODAPÉS DEVERÃO SEGUIR O MESMO PADRÃO DO PISO DO AMBIENTE E COM ALTURA DE 7CM.

OBS.: PAREDES DE DRYWALL UMA DAS CHAPAS DEVERÁ SER RECORTADA PARA QUE O RODAPÉ SEJA EMBUTIDO E ALINHADO, SEM RESSALTOS.

TETO/FORRO CENTRAL DE RESÍDUOS

A	FORRO DE PVC LISO, LAVÁVEL, PLACAS PRÉ FABRICADAS, ESPESSURA DE 8MM, COR BRANCA, ESTRUTURADO COM PERFIL TIPO CANALETA FORMATO C

LEGENDA

OBS.: VER DIMENSÕES DE CALHA, RUFO, CONTRA RUFO E CUMEEIRA CONFORME PROJETO HIDRÁULICO VER PROJETO ESTRUTURAL DE METÁLICA PARA FIXAÇÃO DAS TELHAS.

TELHA METÁLICA GALVANIZADA TRAPEZOIDAIS, ACABAMENTO NA COR CINZA, CHAPA DE AÇO ESPESSURA 0,50MM NO FORMATO DE PERFIL TRAPÉZIO 40, INCLINAÇÃO DA TELHA CONFORME ESPECIFICADO EM PROJETO.

TELHA ONDULADA DE FIBROCIMENTO, E= 6MM, COM RECOBRIMENTO LATERAL DE 1/4 DE ONDA PARA TELHADO COM INCLINAÇÃO MAIOR QUE 10°, COM ATE 2 AGUAS.

LAJE IMPERMEABILIZADA COM MANTA ASFÁLTICA MODIFICADA COM ASFALTO ELASTOMÉRICO SBSSÃO MANTAS A BASE DE ASFALTO MODIFICADO COM POLIMEROS ELASTOMÉRICOS (SBS) ESTRUTURADAS COM FILME DE POLIETILENO E NÃO-TECIDO DE FIBRAS DE POLIÉSTER.

	CALHA EM CHAPA GALVANIZADA Nº 24, USG #26, COM FIXAÇÃO FEITA COM UTILIZAÇÃO DE BUCHA DE NYLON, PARAFUSOS ZINCADOS - CABEÇA PANELA E ARRUELA LISA ZINCADA. OBS.: AS CALHAS DEVERÃO RECEBER O CONTRA RUFO CONFORME DETALHE PARA EVITAR INFILTRAÇÕES
	RUFO E CONTRA RUFO EM CHAPA GALVANIZADA Nº 24, USG #26, COM FIXAÇÃO FEITA COM UTILIZAÇÃO DE BUCHA DE NYLON, PARAFUSOS ZINCADOS - CABEÇA PANELA E ARRUELA LISA ZINCADA.
	RUFO DE ACABAMENTO DA PARTE SUPERIOR DA TELHA EM CHAPA GALVANIZADA Nº 24, USG #26, COM FIXAÇÃO FEITA COM UTILIZAÇÃO DE BUCHA DE NYLON, PARAFUSOS ZINCADOS - CABEÇA PANELA E ARRUELA LISA ZINCADA.
	RUFO DE ACABAMENTO DE PLATIBANDA EM CHAPA GALVANIZADA Nº 24, USG #26, COM FIXAÇÃO FEITA COM UTILIZAÇÃO DE BUCHA DE NYLON, PARAFUSOS ZINCADOS - CABEÇA PANELA E ARRUELA LISA ZINCADA.
	SENTIDO DE CAIMENTO DA TELHA.
	VIGA DE APOIO PARA EQUIPAMENTOS (VER PROJETO ESTRUTURAL).

ESTRUTURA PROPOSTA

VIGA INVERTIDA	VIGAS EM CONCRETO
LAJE EM CONCRETO	* OBS: SEGUIR ESPECIFICAÇÕES DO PROJETO ESTRUTURAL.

OBS.: PREVER VERGA E CONTRA-VERGA EM TODAS AS ESQUADRIAS, QUANDO NECESSÁRIO

OBS.: VERIFICAR A ESPESSURA DA PAREDE NO LOCAL ONDE A ESQUADRIA SERÁ INSTALADA CONFORME DETALHE DE PLANTA BAIXA E TIPO DE PAREDE.

LEGENDA DE CODIGOS DA ESQUADRIAS

AS DUAS PRIMEIRAS LETRAS INDICAM O TIPO DE ESQUADRIA (PORTA, JANELA, VISOR) EX: PORTA MADEIRA

A TERCEIRA LETRA INDICA QUE A ESQUADRIA SERÁ ADAPTADA PARA ACESSO A PCD

P.(*)

*: PORTA ADAPTADA PARA PNE COM CHAPA DE PROTEÇÃO E BARRA.

NÚMERO DA ESQUADRIA

ESPECIFICAÇÃO DE ESQUADRIAS

CÓDIGO	NOMENCLATURA	LARGURA (CM)	ALTURA (CM)	ÁREA (M²)	PEITORIL (M)	TIPO	QUANT.
PM1	PORTA MADEIRA	80	210	1,68	-	ABRIR 1 FL.	25
PM2	PORTA MADEIRA	90	210	1,89	-	ABRIR 1 FL.	02
PMA2	PORTA MADEIRA	90	210	1,89	-	ABRIR 1 FL.	05
PM3	PORTA MADEIRA	90	210	1,89	-	CORRER 1 FL.	03
PM4	PORTA MADEIRA PORTA MADEIRA COM PROTEÇÃO RADIOLÓGICA COM VISOR COM PROTEÇÃO RADIOLÓGICA	120	210	2,52	-	ABRIR 1 FL.	06
PM5		90	210	1,89		ABRIR 1 FL.	01
PA1	PORTA ALUMÍNIO	150	210	3,15	-	ABRIR 2 FL.	04
PA2	PORTA ALUMÍNIO	120	210	2,52	-	ABRIR 1 FL.	02
PA3	PORTA ALUMÍNIO COM VENEZIANA	80	80	0,64	0,70	ABRIR 1 FL.	01
PD1	PORTA DIVISÓRIA	70	165	1,15	-	ABRIR 1 FL.	04
JA1	JANELA ALUMÍNIO	60	60	0,25	170	PROJETANTE	01
JA2	JANELA ALUMÍNIO	100	60	0,50	170	CORRER	07
JA3	JANELA ALUMÍNIO	150	60	0,75	170	CORRER	05
JA4	JANELA ALUMÍNIO	200	60	1,00	170	CORRER	08
JA5	JANELA ALUMÍNIO	100	60	0,50	170	FIXA	04
JA6	JANELA ALUMÍNIO	200	60	1,00	170	FIXA	06
CV1	CONJUNTO DE VIDRO COM PORTA 2,00M	786,5	280	22,02	-	ABRIR 2 FL./FIXO	01
CV2	CONJUNTO DE VIDRO COM PORTA 0,90M	435	140/260	7,17	-	ABRIR 1 FL./FIXO	01
CV3	CONJUNTO DE VIDRO COM PORTA 1,00M	200	210	4,20	-	CORRER 1 FL./FIXO	02
GA1	GUICHÊ ALUMÍNIO	60	100	0,60	110	ABRIR 2 FL.	09
VA1	VISOR ALUMÍNIO	100	100	1,00	110	FIXA	06
PE1	PORTÃO METÁLICO	90	180	2,16	01	ABRIR 1 FL.	01
PE2	PORTÃO METÁLICO	400	180	7,20	02	CORRER1 FL./AUTOM.	02
PF1	PORTA FERRO GALVANIZADO COM TELA MOSQUITEIRO	100	210	2,10	-	ABRIR 1 FL.	02
PF2	PORTA FERRO GALVANIZADO COM TELA MOSQUITEIRO	100	100	1,00	-	ABRIR 1 FL.	02
PF3	PORTA FERRO GALVANIZADO COM TELA MOSQUITEIRO	90	210	1,89	-	ABRIR 1 FL.	01
PF4	PORTA FERRO GALVANIZADO COM TELA ARTISTICA E TELA MILIMETRADA	65	70	0,46	-	ABRIR 1 FL.	01
PF5	PORTA FERRO GALVANIZADO COM TELA ARTISTICA E TELA MILIMETRADA	70	70	0,49	-	ABRIR 1 FL.	02
PF6	PORTA FERRO GALVANIZADO COM TELA ARTISTICA E TELA MILIMETRADA	90	210	1,89	-	ABRIR 1 FL.	01
PF7	PORTA FERRO GALVANIZADO COM TELA ARTISTICA E TELA MILIMETRADA	200	210	4,20	-	ABRIR 2 FL.	01
PF8	PORTA FERRO GALVANIZADO COM TELA ARTISTICA E TELA MILIMETRADA	80	210	1,60	-	ABRIR 1 FL.	01

REV	DATA	CONTEÚDO
R00	04/04/2022	EMISSÃO INICIAL
R01	05/04/2022	CORREÇÕES CONFORME PARECER SESA

REV	DATA	CONTEÚDO

GOVERNO DO ESTADO DO PARANÁ
SECRETARIA DA SAÚDE
SESA
SETOR DE PROJETOS

PROPRIETÁRIO: SECRETARIA DE ESTADO DA SAUDE - SESA P/ DIVERSOS MUNICIPIOS
MUNICIPIO: DIVERSOS

OBRA: UNIDADE DE ATENÇÃO PRIMÁRIA E ATENDIMENTO IMEDIATO - PROJETO PADRÃO
ESCRITÓRIO REGIONAL: DIVERSOS

LOCAL: DIVERSOS
TIPO: CONSTRUÇÃO DE EDIFICAÇÃO EM ALVENARIA PARA FINS DE SAÚDE

AUTOR DO PROJETO/ REGISTRO PROF.:
PROJETO: ARQUITETÔNICO

PROPRIETÁRIO: SECRETARIA DE ESTADO DA SAUDE - SESA P/ DIVERSOS MUNICIPIOS
REFERÊNCIA: DET. ANEXOS RESÍDUOS, GASES E GASES ODONT.

PROPRIETÁRIO:

RESPONSÁVEL PELO EAS CONF. RT:

PROJETISTA: MEP- Arquitetura e Planejamento
RUA MILTON GAVETTI, 389 - JD. UNIVERSITÁRIO, LONDRINA/PR
TEL +55 (43) 3328-1020 / mep@meparquitetura.arq.br
COORDENADOR: CARLOS MARCHESI - ARQUITETO CAU PR A32642-9

DESENHO: MEP ARQUITETURA E PLANEJAMENTO
DATA: MARÇO / 2022
ESCALA DO DESENHO: INDICADA
ARQUIVO: ARQ_PE-UMS_012_RES_R01

ARQ 012/012